



Haushaltsplan
der
Gemeinde Greifenstein
für das Haushaltsjahr
2024

Inhaltsverzeichnis

1. Haushaltssatzung	1
2. Vorbericht	4
3. Ergebnishaushalt	37
4. Finanzhaushalt	39
5. Investitionsprogramm (§ 9 GemHVO)	42
6. Teilhaushalt 010101 Gemeindliche Gremien	46
7. Teilhaushalt 010201 Verwalt.steuerung, Organisation, Datenschutz, EDV	49
8. Teilhaushalt 010202 Zentrale Dienste und Verwaltungseinrichtungen	52
9. Teilhaushalt 010203 Personalentwicklung/Personaldienste	55
10. Teilhaushalt 010301 Finanz- und Steuerverwaltung, Controlling	58
11. Teilhaushalt 010302 Kassen-, Rechnungs- und Vollstreckungswesen	61
12. Teilhaushalt 010401 Bebautes Grundvermögen	64
13. Teilhaushalt 010402 Unbebautes Grundvermögen	67
14. Teilhaushalt 010501 Bauhof, Fuhrpark und Maschinen	70
15. Teilhaushalt 020101 Wahlen und Statistik	73
16. Teilhaushalt 020201 Öffentliche Sicherheit und Ordnung	76
17. Teilhaushalt 020202 Gewerbe- und Gaststättenwesen	79
18. Teilhaushalt 020301 Bürgerbüro	82
19. Teilhaushalt 020302 Personenstandswesen	85
20. Teilhaushalt 020401 Brandschutz und allgemeine Hilfe	88
21. Teilhaushalt 020402 Zivil- und Katastrophenschutz	91
22. Teilhaushalt 040101 Museen/Sammlungen	94
23. Teilhaushalt 040201 Kulturelle Aktionen und Veranstaltungen	97
24. Teilhaushalt 040301 Kirchengemeinden u. sonst. relig. Gemeinschaften	100
25. Teilhaushalt 050101 Soziale Hilfen und Leistungen	103
26. Teilhaushalt 050102 Sozialversicherungs- u. Sozialfürsorgeangelegenh.	106
27. Teilhaushalt 060101 Kinderbetreuung in Kindertagesstätten	109
28. Teilhaushalt 060102 Kinderbetreuung an Grundschulen	113
29. Teilhaushalt 060201 Allgemeine Jugendarbeit, Jugendpflege	116
30. Teilhaushalt 060301 Jugendzentren und sonst. Einr. d. Jugendförderung	119
31. Teilhaushalt 060302 Spielplätze/Bolzplätze	122
32. Teilhaushalt 080101 Sportförderung	125

33.	Teilhaushalt 080201 Sportplätze und Sportstätten	128
34.	Teilhaushalt 080202 Bäder	131
35.	Teilhaushalt 090101 Räumliche Planungs- und Entwicklungsmaßnahmen	134
36.	Teilhaushalt 100101 Bau- und Grundstücksordnung	137
37.	Teilhaushalt 100102 Denkmalschutz und -pflege	140
38.	Teilhaushalt 110101 Wasserversorgung	143
39.	Teilhaushalt 110201 Abwasserbeseitigung	146
40.	Teilhaushalt 110202 Abwasserverband "Mittlere Dill"	149
41.	Teilhaushalt 110301 Deponien	152
42.	Teilhaushalt 120101 Gemeindliche Verkehrsflächen und -anlagen	155
43.	Teilhaushalt 120201 Straßenreinigung und Winterdienst	158
44.	Teilhaushalt 120301 Parkeinrichtungen	161
45.	Teilhaushalt 120401 ÖPNV	164
46.	Teilhaushalt 130101 Öffentliches Grün	167
47.	Teilhaushalt 130201 Öffentliche Gewässer/wasserbauliche Anlagen	170
48.	Teilhaushalt 130202 Ulmbachverband	173
49.	Teilhaushalt 130301 Friedhofs- und Bestattungswesen	176
50.	Teilhaushalt 130401 Naturschutz und Landschaftspflege	179
51.	Teilhaushalt 130501 Landwirtschaftliche Angelegenheiten	182
52.	Teilhaushalt 130502 Forstwirtschaft	185
53.	Teilhaushalt 130503 Feldwege, Wirtschaftswege	188
54.	Teilhaushalt 150101 Förderung der Wirtschaft	191
55.	Teilhaushalt 150102 Förderung des Tourismus	194
56.	Teilhaushalt 150103 Infrastruktur	197
57.	Teilhaushalt 150201 Bereitstellung v. Gemeinschaftseinr. u. Schlachth.	200
58.	Teilhaushalt 150202 Bereitstellung sonst. allg. Einr., sonst. Untern.	203
59.	Teilhaushalt 150203 Steinbrüche und Tongruben	206
60.	Teilhaushalt 160101 Steuern, allgemeine Zuweisungen und Umlagen	209
61.	Teilhaushalt 160201 Sonstige allgemeine Finanzwirtschaft	212
62.	Teilhaushalt 160301 Abwicklung der Vorjahre	215
63.	Budgetübersicht	218
64.	Stellenplan	223
65.	Anlage zum Stellenplan	228
66.	Übersicht über die aus Verpflichtungsermächtigungen voraussichtlich fällig werdenden Auszahlungen	231

67.	Übersicht über den voraussichtlichen Stand der Verbindlichkeiten	232
68.	Übersicht über den voraussichtlichen Stand der Rücklagen und Rückstellungen	233
69.	Übersicht über die den Fraktionen zur Verfügung gestellten Mittel	234
70.	Anlagenspiegel 2022	237
71.	Liquiditätsverlauf 2023	245

Haushaltssatzung

der Gemeinde Greifenstein für das Haushaltsjahr 2024

Aufgrund der §§ 94 ff. der Hessischen Gemeindeordnung (HGO) in der Fassung der Bekanntmachung vom 7. März 2005 (GVBl. 2005 I S. 142), zuletzt geändert durch Gesetz vom 16.02.2023 (GVBl. S. 90), hat die Gemeindevertretung am 07.12.2023 folgende Haushaltssatzung beschlossen:

§ 1

Der Haushaltsplan für das Haushaltsjahr 2024 wird

im **Ergebnishaushalt**

im ordentlichen Ergebnis

mit dem Gesamtbetrag der Erträge auf	15.828.850	EURO
mit dem Gesamtbetrag der Aufwendungen auf	16.697.336	EURO
mit einem Saldo von	868.487	EURO

im außerordentlichen Ergebnis

mit dem Gesamtbetrag der Erträge auf	45.000	EURO
mit dem Gesamtbetrag der Aufwendungen auf	---	EURO
mit einem Saldo von	45.000	EURO

mit einem Fehlbedarf von	823.487	EURO
--------------------------	---------	------

Der Ergebnishaushalt weist einen Fehlbedarf in Höhe von 823.487 € aus. Der Haushaltsausgleich wird durch die kumulierten Überschüsse aus Vorjahren (Stand 31.12.202: 5.709.400 €) sichergestellt (§ 23 und § 24 Abs. 2 GemHVO).

im **Finanzhaushalt**

mit dem Saldo aus den Einzahlungen und Auszahlungen aus laufender Verwaltungstätigkeit auf	-261.382	EURO
--	----------	------

und dem Gesamtbetrag der

Einzahlungen aus Investitionstätigkeit auf	1.715.650	EURO
Auszahlungen aus Investitionstätigkeit auf	3.338.000	EURO
mit einem Saldo von	1.622.350	EURO

Einzahlungen aus Finanzierungstätigkeit auf	1.650.000	EURO
Auszahlungen aus Finanzierungstätigkeit auf	373.650	EURO
mit einem Saldo von	1.276.350	EURO

mit einem Zahlungsmittelfehlbedarf des Haushaltsjahres von	607.382	EURO
--	---------	------

festgesetzt.

Der Ausgleich ist jedoch durch Zahlungsmittelüberschüsse zum 31.12.2023 mit geplant 670.000 € möglich.

§ 2

Der Gesamtbetrag der Kredite, deren Aufnahme im Haushaltsjahr 2024 zur Finanzierung von Investitionen und Investitionsförderungsmaßnahmen erforderlich ist, wird auf 1.650.000 EURO festgesetzt.

Zusätzlich steht ein Kreditbetrag von 152.966 € auf Grundlage des Hessenkassengesetzes vom 28.04.2018 zur Aufnahme bei der WI-Bank zur Verfügung, welcher in Tranchen abgerufen werden kann.

§ 3

Verpflichtungsermächtigungen werden nicht veranschlagt.

§ 4

Der Höchstbetrag der Liquiditätskredite, die im Haushaltsjahr 2024 zur rechtzeitigen Leistung von Auszahlungen in Anspruch genommen werden dürfen, wird auf 900.000 EURO festgesetzt.

§ 5

Die Steuersätze für die Gemeindesteuern werden für das Haushaltsjahr 2024 wie folgt festgesetzt:

1. Grundsteuer

- | | |
|---|-----------|
| a) für land- u. forstwirtschaftliche Betriebe (Grundsteuer A) auf | 340 v. H. |
| b) für Grundstücke (Grundsteuer B) auf | 370 v. H. |

2. Gewerbesteuer auf	365 v. H.
----------------------	-----------

§ 6

Ein Haushaltssicherungskonzept wurde nicht beschlossen.

§ 7

Es gilt der von der Gemeindevertretung als Teil des Haushaltsplanes am 07.12.2023 beschlossene Stellenplan.

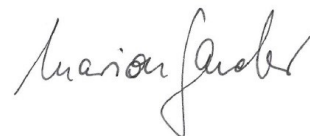
§ 8

(1) Als im Umfang erheblich im Sinne des § 100 Abs. 1 HGO und damit der vorherigen Zustimmung der Gemeindevertretung bedürftend gelten über- und außerplanmäßige Aufwendungen und Auszahlungen ab einem Betrag von 50.000 Euro im Einzelfall.

(2) Die Investitionsmaßnahme Nr. 1201-1491A „Straßenbau Lockenbachsgraben Umlegung“ unterliegt einer Auszahlungssperre. Diese kann nur durch die Gemeindevertretung aufgehoben werden.

Greifenstein, den 07.12.2023

Der Gemeindevorstand

A handwritten signature in black ink, appearing to read 'Sander', written in a cursive style.

Sander
Bürgermeisterin

VORBERICHT

Inhalt

1. Vorbemerkungen	6
2. Rückblick auf die Haushaltsjahre 2022 und 2023.....	6
3. Überblick über das Haushaltsjahr 2024.....	11
4. Entwicklung der wichtigsten Ertrags- und Aufwandsarten	12
5. Übertragung von Haushaltsermächtigungen (§ 21 GemHVO)	25
6. Investitionen und Investitionsfördermaßnahmen.....	26
7. Entwicklung der Hebesätze	27
8. Entwicklung des Vermögens	27
9. Entwicklung der Schulden.....	28
10. Ordentliche und außerordentliche Ergebnisse nach Teilhaushalten.....	30
11. Entwicklung des Zahlungsmittelüberschusses bzw. -fehlbedarfes	30
12. Inanspruchnahme von Liquiditätskrediten und deren Rückführung.....	31
13. Einhaltung der Verpflichtung nach § 106 Abs. 1, S. 2 HGO.....	31
14. Aufnahme von Investitionskrediten zur Finanzierung von Auszahlungen nach § 3 Abs. 1 Nr. 10 bis 17 GemHVO	31
15. Wesentliche Auswirkung der wirtschaftlichen Betätigung der Gemeinde auf den Haushalt der Gemeinde.....	32
16. Höhe der noch auszugleichenden ordentlichen Fehlbeträge	32
17. Darstellung der voraussichtlichen Bevölkerungsentwicklung und ihrer Auswirkungen auf die Gemeinde und ihre Einrichtungen	33

1. Vorbemerkungen

Die Haushaltswirtschaft der Gemeinde Greifenstein wird seit dem 01.01.2009 nach den Grundsätzen der kommunalen Doppik (doppelte Buchführung in Konten) geführt.

Die Jahresabschlüsse bis einschließlich 2013 wurden durch die Gemeindevertretung beraten und dem Gemeindevorstand Entlastung erteilt.

Die notwendigen Änderungen aus den Prüfungen der Jahresabschlüsse der Jahre 2012 und 2013 wurden in die Folgejahresabschlüsse eingearbeitet. Somit können die Jahresabschlüsse ab 2014 prüffähig ausgearbeitet werden. Der Jahresabschluss zum 31.12.2022 ist aufgestellt.

Die Ausarbeitung der prüffähigen Unterlagen für die Jahresabschlüsse ab 2014 ist in Arbeit, so dass die Abschlüsse 2014-2020 bis zum 31.03.2024 der Abteilung Revision des Lahn-Dill-Kreises vorgelegt werden können. Die Abarbeitung des Prüfungsstaus wird vorrangiges Projekt in der Abteilung Finanzen sein und hauptsächlich im Winterhalbjahr 2023/2024 stattfinden. Die geplante Abarbeitung im Winterhalbjahr 2022/2023 konnte aufgrund eines Personalwechsels nicht stattfinden. Die Stelle wurde erst zum 01.06.2023 wiederbesetzt.

2. Rückblick auf die Haushaltsjahre 2022 und 2023

Haushaltsjahr 2022

Der am 09.12.2021 von der Gemeindevertretung verabschiedete und im Bereich der Investitionsauszahlungen mit Nachtragshaushaltssatzung vom 24.03.2022 ergänzte Haushaltsplan 2022 wurde

im **Ergebnishaushalt**

<u>im ordentlichen Ergebnis</u>	
mit dem Gesamtbetrag der Erträge auf	14.884.621 EURO
mit dem Gesamtbetrag der Aufwendungen auf	14.790.177 EURO
mit einem Saldo von	94.444 EURO
<u>im außerordentlichen Ergebnis</u>	
mit dem Gesamtbetrag der Erträge auf	11.500 EURO
mit dem Gesamtbetrag der Aufwendungen auf	0 EURO
mit einem Saldo von	11.500 EURO
mit einem Überschuss von	105.944 EURO

im **Finanzhaushalt**

mit dem Saldo aus den Einzahlungen und Auszahlungen aus laufender Verwaltungstätigkeit auf	743.712 EURO
und dem Gesamtbetrag der Einzahlungen aus Investitionstätigkeit auf	1.987.500 EURO
Auszahlungen aus Investitionstätigkeit auf	3.366.000 EURO
(Ergänzung Nachtragshaushaltsplan 2022)	60.000 EURO
mit einem Saldo von	1.408.500 EURO

Einzahlungen aus Finanzierungstätigkeit auf	1.300.000	EURO
Auszahlungen aus Finanzierungstätigkeit auf	406.000	EURO
mit einem Saldo von	894.000	EURO

mit einem Zahlungsmittelüberschuss des Haushaltsjahres von 229.212 EURO

festgesetzt.

Für das Haushaltsjahr 2022 stand eine Kreditermächtigung in Höhe von 1.300.000 € zur Verfügung, die jedoch nicht in Anspruch genommen wurde.

Der Höchstbetrag der Liquiditätskredite in Höhe von 900.000 € wurde im Haushaltsjahr 2022 ebenfalls nicht in Anspruch genommen.

Die Steuersätze für die Gemeindesteuern wurden im Haushaltsjahr 2022 erhöht und wie folgt festgesetzt:

Grundsteuer A	340 v. H.	vorher	300 v. H.
Grundsteuer B	370 v. H.	vorher	365 v. H.
Gewerbsteuer	365 v. H.	vorher	340 v. H.

Der Jahresabschluss für das Jahr 2022 wurde durch den Gemeindevorstand am 22.12.2023 aufgestellt.

Die Ergebnisrechnung 2022 schließt ab mit einem positiven Jahresergebnis in Höhe von 1.598.913,75 €

Dieses gliedert sich in ein ordentliches Ergebnis von 1.533.549,89 € und ein außerordentliches Ergebnis von 65.363,86 €

Erläuterung der wesentlichen Punkte:

Die Haushaltsplanung 2022 prognostizierte einen Überschuss des ordentlichen Ergebnisses von 94.444,00 €.

Nach Schluss des Haushaltsjahres verbesserte sich das Ergebnis um 1.439.105,89 €.

Im Bereich der Forstwirtschaft verbesserte sich das Ergebnis um 437.963,12 €. Die Gewerbesteuer brachte 607.957 € mehr ein als geplant.

Auf der Aufwandsseite beeinflussen Einsparungen von Personalaufwendungen das ordentliche Ergebnis positiv. 445.941,66 € wurden eingespart, weil Stellen nicht bzw. nicht lückenlos besetzt werden konnten sowie eine Anpassung der Pensionsrückstellung nötig war.

Bei den Sach- und Dienstleistungen wurden Maßnahmen als Rückstellung in das Jahr 2023 verschoben, da die Maßnahmen nicht im Haushaltsjahr 2022 fertig gestellt werden konnten, als Beispiel sei genannt die Erneuerung der Heizungsanlage im Rathaus/DGH Beilstein, die aufgrund von Lieferschwierigkeiten nicht fertiggestellt werden konnte

Die Finanzrechnung weist einen positiven Kassenbestand von 3.200.791,31 € aus. Liquiditätskredite bestanden zum 31.12.2022 nicht.

Mit dem Zahlungsmittelbestand aus laufender Verwaltungstätigkeit in Höhe von 1.900.552 € konnte die Tilgung der Kredite im Betrag von 355.836 € geleistet werden.

Aufgrund des hohen Kassenbestande wurde keine Kreditermächtigung im Jahr 2022 in Anspruch genommen.

Haushaltsjahr 2023

Der am 15.12.2022 von der Gemeindevertretung verabschiedete Haushaltsplan 2023 wurde

im **Ergebnishaushalt**

im ordentlichen Ergebnis

mit dem Gesamtbetrag der Erträge auf	16.467.683	EURO
mit dem Gesamtbetrag der Aufwendungen auf	16.428.771	EURO
mit einem Saldo von	38.912	EURO

im außerordentlichen Ergebnis

mit dem Gesamtbetrag der Erträge auf	0	EURO
mit dem Gesamtbetrag der Aufwendungen auf	0	EURO
mit einem Saldo von	0	EURO

mit einem Überschuss von	38.912	EURO
--------------------------	--------	------

im **Finanzhaushalt**

mit dem Saldo aus den Einzahlungen und Auszahlungen aus laufender Verwaltungstätigkeit auf	673.471	EURO
--	---------	------

und dem Gesamtbetrag der Einzahlungen aus Investitionstätigkeit auf	1.010.000	EURO
Auszahlungen aus Investitionstätigkeit auf	4.018.138	EURO
mit einem Saldo von	3.008.138	EURO

Einzahlungen aus Finanzierungstätigkeit auf	3.000.000	EURO
Auszahlungen aus Finanzierungstätigkeit auf	387.700	EURO
mit einem Saldo von	2.612.300	EURO

mit einem Zahlungsmittelüberschuss des Haushaltsjahres von	277.633	EURO
--	---------	------

festgesetzt.

Für das Haushaltsjahr 2023 steht eine Kreditermächtigung in Höhe von 3.000.000 € zur Verfügung, die jedoch noch nicht in Anspruch genommen wurde.

Der Höchstbetrag der Liquiditätskredite in Höhe von 900.000 € wurde im Haushaltsjahr 2023 ebenfalls noch nicht in Anspruch genommen.

Die Steuersätze für die Gemeindesteuern verbleiben für das Haushaltsjahr 2023 unverändert auf dem Vorjahreswert und sind wie folgt festgesetzt worden:

Grundsteuer A	340 v. H.
Grundsteuer B	370 v. H.
Gewerbsteuer	365 v. H.

Die nachfolgende Übersicht zeigt, dass im Ergebnishaushalt zum Schluss des Haushaltsjahres ein Überschuss von rd. 730.000 € prognostiziert wird. Geplant war ein Überschuss von rd. 39.000 €.

Nr.	Beschreibung	Planansatz 2023	Ist 30.09.2023	Verbrauch Ansatz in %	Prognose 31.12.2023
01	Privatrechtliche Leistungsentgelte	- 1.183.592	- 1.294.990,68	109,41	- 1.385.221,87
02	Öffentlich-rechtliche Leistungsentgelte	- 2.191.726	- 1.572.455,53	71,75	- 2.068.923,55
03	Kostensatzleistungen und -erstattungen	- 131.236	- 64.885,48	49,44	- 125.576,02
04	Bestandsveränderungen und andere akt. Eigenleistg.	-	-	0	-
05	Steuern steuerähnli. Ertr.einschl.Ertr.aus ges.Uml.	- 8.056.000	- 4.735.140,37	58,78	- 7.813.405,31
	davon				
	<i>Gemeindeanteil an der Einkommensteuer</i>	- 4.267.000	- 2.057.111,83	48,21	- 4.267.000,00
	<i>Gemeindeanteil an der Umsatzsteuer</i>	- 234.500	- 114.959,49	49,02	- 234.500,00
	<i>Grundsteuer A</i>	- 32.500	- 25.914,71	79,74	- 31.976,46
	<i>Grundsteuer B</i>	- 679.000	- 513.774,58	75,67	- 679.397,27
	<i>Gewerbsteuer</i>	- 2.800.000	- 1.984.280,01	70,87	- 2.560.891,83
	<i>Sonst Vergnügungsst, einschl Spielapparatesteuer</i>	- 5.000	- 1.215,00	24,3	- 1.620,00
	<i>Hundesteuer</i>	- 38.000	- 37.884,75	99,7	- 38.019,75
06	Erträge aus Transferleistungen	- 255.000	- 141.081,00	55,33	- 255.000,00
07	Ertr.a.Zuweisgn.u.Zusch.f.lfd.Zwecke u.allg.Uml.	- 3.886.779	- 2.604.629,74	67,01	- 3.673.570,74
	davon				
	<i>Schlüsselzuweisung</i>	- 2.643.259	- 1.981.359,00	74,96	- 2.643.200,00
	<i>Zuweisungen Forst</i>	- 50.000	-	0	-
	<i>sonstige Zuweisungen Land</i>	- 297.020	-	0	- 200.000,00
	<i>Landesförderung KiTa und Forst</i>	- 802.800	- 535.652,18	66,72	- 742.752,18
	<i>Kreiszuschüsse KiTa</i>	- 59.200	- 76.574,56	129,35	- 76.574,56
	<i>Zuschüsse EKM</i>	- 28.000	- 10.774,00	38,48	- 10.774,00
	<i>Spenden KiTa</i>	- 6.500	- 270,00	4,15	- 270,00
08	Ertr.a.Aufl.v.Sonderp.a.Inv.zuw.-zusch.u.-Beitr.	- 465.575	-	0	- 465.575,00
09	Sonstige ordentliche Erträge	- 281.825	- 199.467,88	70,78	- 269.863,69
10	Summe der ordentlichen Erträge (Pos. 1 - 9)	- 16.451.733	- 10.612.650,68	64,51	- 16.057.136,18

Nr.	Beschreibung	Planansatz 2023	Ist 30.09.2023	Verbrauch Ansatz in %	Prognose 31.12.2023
11	Personalaufwendungen	3.980.955	2.677.060,91	67,25	3.810.829,68
12	Versorgungsaufwendungen	393.170	274.531,02	69,83	365.231,02
13	Aufwendungen für Sach- und Dienstleistungen	3.184.670	2.120.839,10	66,6	2.800.000,00
14	Abschreibungen	1.096.134	9.107,35	0,83	1.096.134,00
15	Aufw.f. Zuweisungen und Zuschüsse s.bes.Finanzaufw	1.818.675	1.373.284,98	75,51	1.830.131,47
16	Steueraufw.einschl.Aufw.a.ges.Uml.verpfl.	5.787.400	3.913.287,20	72,72	5.280.883,70
17	Transferaufwendungen	800	-	0	-
18	Sonstige ordentliche Aufwendungen	14.367	14.231,67	99,06	14.231,67
19	Summe der ordentlichen Aufwendungen (Pos. 11 - 18)	16.276.171	10.382.342,23	65,42	15.197.441,54
20	Verwaltungsergebnis (Pos. 10 ./ Ps. 19)	- 581.562	- 230.308,45	39,6	- 859.694,64
21	Finanzerträge	- 15.950	- 10.273,00	64,41	- 10.392,50
22	Zinsen und ähnliche Aufwendungen	152.600	87.216,62	45,88	139.003,05
23	Finanzergebnis (Pos. 21 - Pos. 22)	136.650	76.943,62	44,18	128.610,55
24	Gesamtbetrag der ordentlichen Erträge	- 16.467.683	- 10.622.923,68	64,51	- 16.067.528,68
24A	Gesamtbetrag der ordentlichen Aufwendungen	16.428.771	10.469.558,85	65,19	15.336.444,59
24B	Ordentliches Ergebnis (Pos. 20 + Pos. 23)	- 38.912	- 153.364,83	37,64	- 731.084,09

Der Überschuss resultiert hauptsächlich aus Mehrerträgen für den Holzverkauf von rd. 300.000 €, aufgrund besserer Vermarktungskonditionen, jedoch werden diese Mehrerträge durch Ertragsausfälle bei der Gewerbesteuer von rd. 240.000 € geschmälert.

Auf der Aufwandseite werden bei den Personalaufwendungen rd. 200.000 € eingespart werden. Dies ist u. a. darin begründet, dass aufgrund von Personalwechsel, die vakanten Stellen nicht nahtlos wiederbesetzt werden können.

Ebenfalls die Aufwendungen für Sach- und Dienstleistungen werden nicht in voller Höhe verausgabt werden (rd. 300.000 €), da z. B. kalkulierte Preissteigerungen bei Strom, Heizöl, Treibstoffe nicht eingetreten sind. Zudem wurde weniger Wasser zugekauft und Planungsleistungen für Bauland im Haus durchgeführt.

Zur Entlastung des Haushaltes 2023 trägt auch die Minderung der Kreis- und Schulumlage von ca. 406.000 € (4,15 %) bei.

Diese Minderung ist zurückzuführen auf die Erhöhung der Umlagegrundlagen und die dadurch gegebene Möglichkeit die Hebesätze für Kreis- und Schulumlage zu senken. Über die geplante Senkung der Hebesätze hat der Lahn-Dill-Kreis per Mail am 01.02.2023 informiert.

	HH-Plan	Nachtrag
Kreisumlagehebesatz	35,77 %	32,95 %
Schulumlagehebesatz	17,08 %	15,75 %
Summe Hebesätze	52,85 %	48,70 %

3. Überblick über das Haushaltsjahr 2024

Die Planung der Haushaltsansätze für das Haushaltsjahr 2024 bleibt wie in den vergangenen Jahren mit Unsicherheiten behaftet. Insbesondere das weitere Kriegsgeschehen in der Ukraine, die Konflikte in Israel, die Entwicklung der Zahl der unterzubringenden Geflüchteten, die nur langsam zurückgehende Inflation sowie mögliche Auswirkungen des Wachstumschancengesetzes (steuerliche Entlastung kleinerer und mittlerer Unternehmen).

Der Finanzplanungserlass für das Haushaltsjahr 2024 führt unter anderem aus, dass sich die deutsche Wirtschaft angesichts der Belastungen aus der Energiepreiskrise als anpassungs- und widerstandsfähig erwiesen hat. Die Entwicklung im laufenden Jahr 2023 wird daher leicht optimistischer eingeschätzt als noch im Oktober 2022 angenommen. In den Jahren 2024-2027 wird von einer Erholung – verbunden mit einem kontinuierlichen BIP-Wachstum – ausgegangen.

Die gute Prognose bei Einkommensteueranteil sowie Mehrerträge bei der Windenergie können die geplanten Einnahmeausfälle bei der Gewerbesteuer (- 300.000 € gegenüber 2023) und der Schlüsselzuweisung (-176.000 € gegenüber 2023) nicht ausgleichen.

Auf der Aufwandsseite schlagen rd. 350.000 € höhere Personalkosten zu Buche und beeinflussen den Haushaltsausgleich ebenfalls negativ.

Die Kreisumlagegrundlagen die Basis zur Berechnung der Kreis- und Schulumlage sind bleiben annähernd auf dem Wert des Jahres 2023, so dass sich hier zunächst – zieht man die ursprünglichen Hebesätze aus dem Jahr 2023 heran- keine Veränderung gegenüber den Planansätzen 2023 ergibt.

Diese beschriebenen Widrigkeiten können im Ergebnishaushalt für das Haushaltsjahr 2024 nicht ausgeglichen werden, so dass ein Fehlbedarf im ordentlichen Ergebnis von 868.487 € prognostiziert wird. Ebenso entsteht beim Zahlungsmittelfluss der laufenden Verwaltungstätigkeit ein Fehlbedarf von 261.382 €, so dass die Tilgung der Kreditverpflichtungen nicht gesetzeskonform bedient werden kann.

Da in den vergangenen Jahren im Ergebnishaushalt Überschüsse generiert wurden und das Rücklagenpolster gesteigert haben, können diese Rücklagen für die kommenden schlechten Jahre zum Haushaltsausgleich verwendet werden.

Aus diesen Überschüssen resultiert natürlich auch ein Zahlungsmittelüberschuss mit Stand 31.12.2022 von 3.200.791,31 €, so dass Greifenstein mit ausreichend liquiden Mittel in das Jahr 2023 gestartet ist, die zum Jahresende 2023 -auch ohne Kreditaufnahmen – bei 1.099.533,14 € liegen wird, so dass die Tilgung der Kreditverpflichtungen gesichert ist.

4. Entwicklung der wichtigsten Ertrags- und Aufwandsarten

Der Haushaltsplan für das Haushaltsjahr 2024 wird

im **Ergebnishaushalt**

im ordentlichen Ergebnis

mit dem Gesamtbetrag der Erträge auf	15.828.850	EURO
mit dem Gesamtbetrag der Aufwendungen auf	16.697.336	EURO
mit einem Saldo von	868.487	EURO

im außerordentlichen Ergebnis

mit dem Gesamtbetrag der Erträge auf	45.000	EURO
mit dem Gesamtbetrag der Aufwendungen auf	0	EURO
mit einem Saldo von	45.000	EURO

mit einem Fehlbetrag von	823.487	EURO
--------------------------	---------	------

festgesetzt.

Ergebnishaushalt

Privatrechtliche Leistungsentgelte 1.411.797 EURO

Haupteinnahmequellen sind

• der Holzverkauf	557.650 €
• Pachterträge aus dem Campingplatz	120.000 €
• die Pachterträge aus Windenergie	290.000 €
• Verpachtung von Steinbrüchen und Tongruben	291.755 €

Öffentlich-rechtliche Leistungsentgelte 2.113.276 EURO

Die öffentlich-rechtlichen Leistungsentgelte bestehen hauptsächlich aus den Benutzungsgebühren für

• Bürgerservice	61.500 €
• Kindertagesbetreuung	46.000 €
• Wasserversorgung	700.800 €
• Abwasserbeseitigung	1.215.150 €
• Bestattungen	46.500 €

Die Gemeinde nimmt am Landesförderprogramm zur Gebührenfreistellung von 6 Betreuungsstunden täglich für drei- bis sechsjährige teil.

Kostenersatzleistungen und -erstattungen 122.350 EURO

Die Kostenersatzleistungen beziehen sich u. a. auf den Betrieb des Wertstoffhofes, Verwaltungsarbeiten für den Ulmbachverband, Verwaltungsleistungen für den Abwasserverband Mittlere Dill.

Bestandsveränderungen und aktivierte Eigenleistungen 0 EURO

Für diesen Bereich wurden keine Mittel geplant.

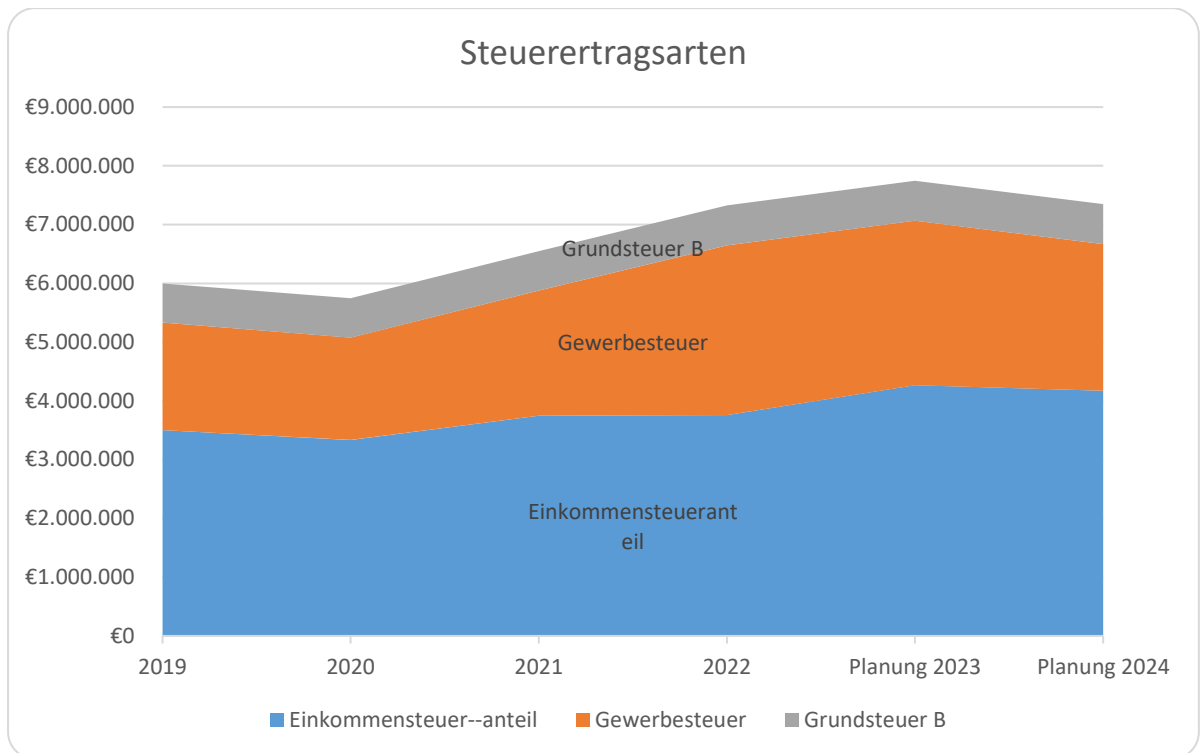
Steuern u. steuerähnl. Erträge
einschl. Erträge aus gesetzl. Umlagen 7.654.800 EURO

Unter Steuern und steuerähnlichen Erträgen, einschließlich Erträgen aus gesetzlichen Umlagen werden u. a. folgende Ansätze ausgewiesen:

- Grundsteuer A 32.000 €
- Grundsteuer B 680.000 €
- Gewerbesteuer 2.500.000 €
- Spielapparatesteuer 2.000 €
- Hundesteuer 38.500 €
- Gemeindeanteil an der Einkommensteuer 4.170.000 €
- Gemeindeanteil an der Umsatzsteuer 232.300 €

Die wichtigsten Steuerertragsarten im Überblick:

Ertragsarten	2019	2020	2021	2022	Planung 2023	Planung 2024
Einkommensteuer- anteil	3.500.181 €	3.335.995 €	3.748.634 €	3.759.196 €	4.267.000 €	4.170.000 €
Gewerbesteuer	1.833.810 €	1.738.799 €	2.130.859 €	2.887.957 €	2.800.000 €	2.500.000 €
Grundsteuer B	662.358 €	673.097 €	669.713 €	679.071 €	679.000 €	680.000 €
Summe	5.996.349 €	5.747.891 €	6.549.206 €	7.326.224 €	7.746.000 €	7.350.000 €



Erträge aus Transferleistungen 275.000 €

Hierbei handelt es sich um die Ausgleichsleistungen nach dem Familienleistungsgesetz.

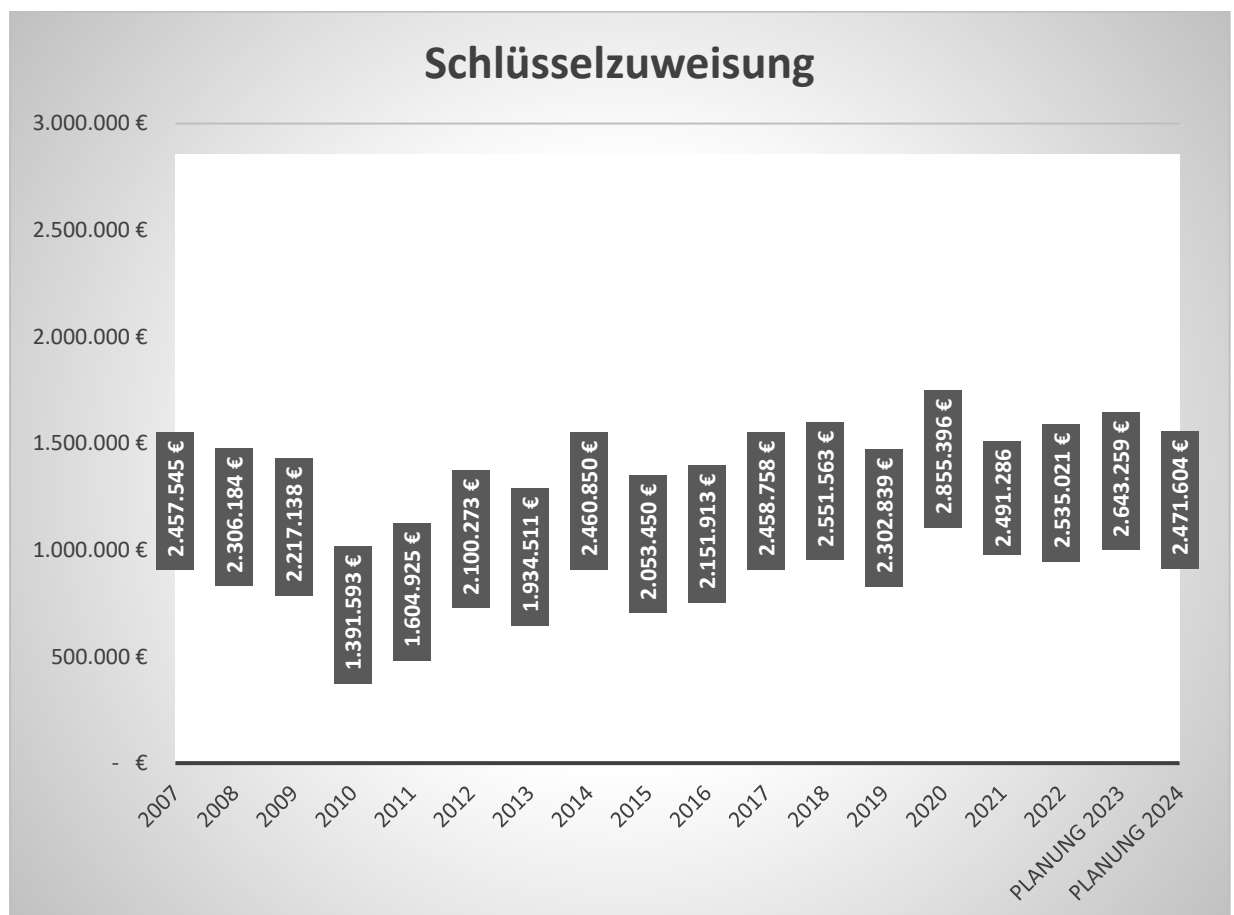
Erträge aus Zuweisungen und Zuschüssen für laufende Zwecke
und allg. Umlagen

3.567.124 EURO

- Schlüsselzuweisungen 2.471.604 €
- Zuweisungen gem. Kinderförderungsgesetz und
sonst. Förderung für Kinderbetreuung / Integration 638.200 €
- Zuschüsse aus der Hessenkasse 342.000 €
- Sonstige Zuweisungen (Forst) 115.050 €

Die staatlichen **Schlüsselzuweisungen** zeigen seit 2007 folgende Entwicklung:

2007	2.457.545 €		
2008	2.306.184 €	2016	2.151.913 €
2009	2.217.138 €	2017	2.458.758 €
2010	1.391.593 €	2018	2.551.470 €
2011	1.604.925 €	2019	2.302.839 €
2012	2.100.273 €	2020	2.855.396 €
2013	1.934.511 €	2021	2.532.400 €
2014	2.460.850 €	2022	2.535.021 €
2015	2.053.450 €	2023	2.643.259 €



Erträge aus der Auflösung von Sonderposten 423.878 EURO

Erträge aus der Auflösung von Sonderposten, aus Investitionszuweisungen und –zuschüssen sowie Investitionsbeiträgen werden in der Anlagenbuchhaltung bei Einzahlung gebucht und über die Nutzungsdauer der zugehörigen Anlagegüter aufgelöst.

Sonstige ordentliche Erträge 246.125 EURO

Sonstige ordentliche Erträge sind betriebliche Erträge, die Nebenerlöse aus sonstigen Tätigkeiten der Kommune darstellen und nicht unter anderen Ertragspositionen erfasst sind. Die Haupteinnahmepositionen sind:

- Nebenerlöse aus Vermietung und Verpachtung 10.000 €
- Verpflegungsentgelte Kindertagesstätten 17.650 €
- Sonstige Nebenerlöse (z. B. Forstnebennutzungen, DGH's) 24.625 €
- Konzessionsabgaben 190.000 €

Außerordentliche Erträge 0 EURO

Für das Haushaltsjahr 2024 wurden keine außerordentlichen Erträge geplant.

Die Personalaufwendungen steigen im Jahr 2024 gegenüber dem Vorjahr um 317.710 €.

Die Erhöhungen resultieren hauptsächlich aus Höhergruppierungen aufgrund von Stellenbewertungen sowie aus den tariflichen Lohnerhöhungen und tariflichen Stufensteigerungen der Beschäftigten.

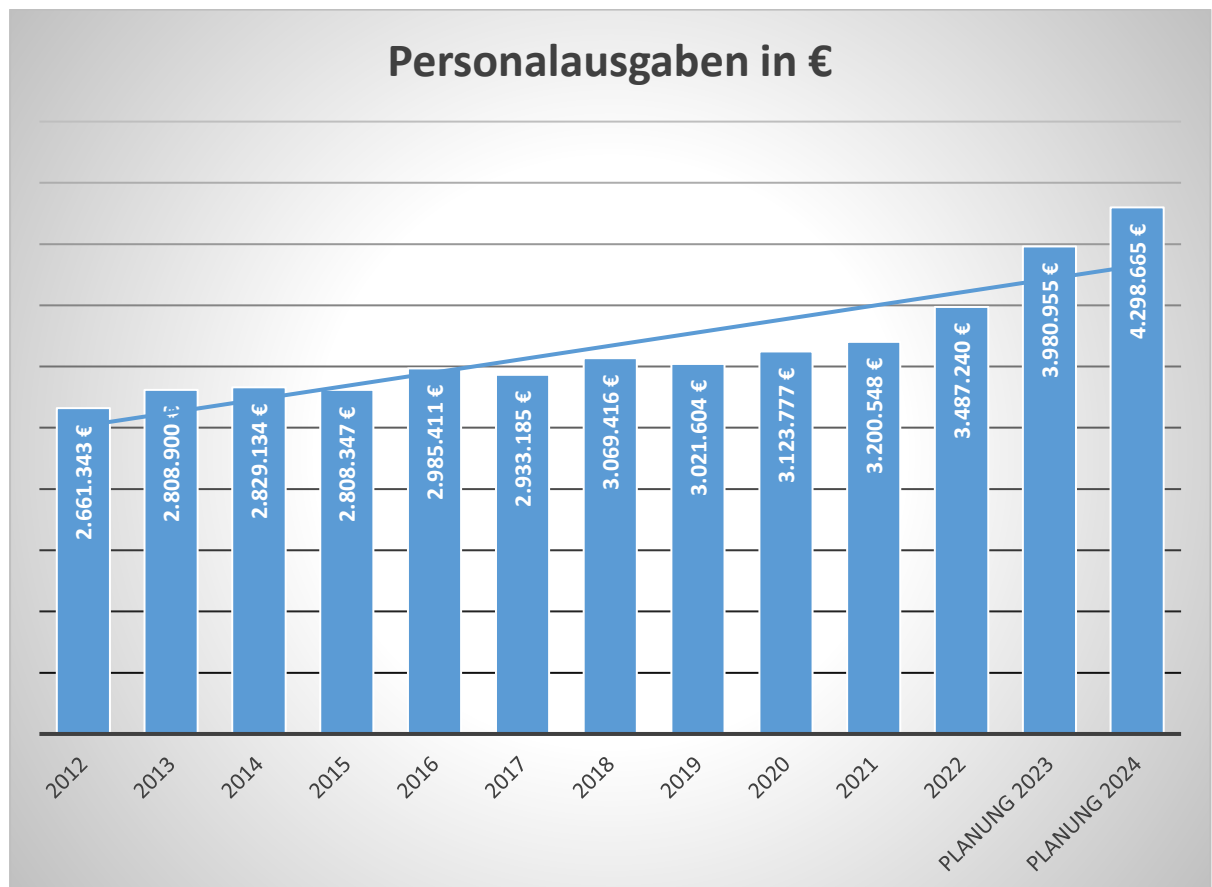
Im Jahr 2024 finden insgesamt 20 tarifliche Stufensteigerungen statt.

Zudem wurde ab März 2024 die tarifliche Lohnerhöhung in Höhe von 200 € + 5,5 % berücksichtigt sowie ab Januar 2024 die Besoldungserhöhung von 3,0 %.

In den Personalkosten sind zudem zwei Ausbildungsstellen für die Bereiche Wasserversorgung und Grünpflege eingeplant.

Die detaillierteren Erläuterungen zu den einzelnen Veränderungen in den Teilhaushalten ist der Anlage zum Stellenplan zu entnehmen.

Entwicklung der Personalausgaben seit 2012



Entwicklung der Personalausgaben seit 2012

Jahr	Personalausgaben in €	Veränderung in % ggü. dem Vorjahr
2012	2.661.343 €	
2013	2.808.900 €	5,54
2014	2.829.134 €	0,72
2015	2.808.347 €	-0,73
2016	2.985.411 €	6,30
2017	2.933.185 €	-1,75
2018	3.069.416 €	4,64
2019	3.021.604 €	-1,56
2020	3.123.777 €	3,38
2021	3.200.548 €	2,46
2022	3.487.240 €	8,96
Planung 2023	3.980.955 €	14,16
Planung 2024	4.298.665 €	7,98

Durchschnittswert der Personalausgaben der letzten 10 Jahre: 3.290.915 €
(Vorjahr 3.149.088 €)

Versorgungsaufwendungen 425.380 EURO

- Beihilfen an Versorgungsempfänger /Aktive 29.000 €
- Beiträge zur Kommunalbeamtenversorgungskasse 141.500 €
- Beiträge zur Zusatzversorgungskasse 250.800 €
- Zuführung Pensionsrückstellung 4.080 €

Die reinen Personalkosten inkl. der Beiträge zur Zusatzversorgungskasse in Summe von 4.452.750 € verteilen sich auf die Arbeitsbereiche wie folgt:

Arbeitsbereich	Personalkosten	Verteilung in %
Kita's	1.481.000 €	33,3%
Verwaltung	1.479.950 €	33,2%
Bauhof	1.072.400 €	24,1%
Forst	362.500 €	8,1%
Minijobber	56.900 €	1,3%
	<u>4.452.750 €</u>	100,00%



Die Aufwendungen für Sach- und Dienstleistungen wurden überprüft und an die derzeitige Kostenentwicklung angepasst. Der Preisanstieg bei Strom, Heizöl, Treibstoffe ist nicht wie noch im Vorjahr prognostiziert eingetreten, so dass diese Ansätze wieder vermindert werden konnten. Zudem wurden nur die zwingend notwendigen Ausgaben geplant. Die sonstigen Veränderungen der Ansätze bei den einzelnen Produkten werden nachfolgend erläutert.

Produkt 010402 - Unbebautes Grundvermögen

Das Produkt wird vermindert um die Pachterträge für das Gelände des Campingplatzes. Die Abwicklung der Pachtein- und -auszahlungen werden künftig gesammelt unter Produkt 150102 Tourismusförderung abgebildet.

Produkt 010501 - Bauhof, Fuhrpark und Maschinen

Die Fahrzeuginstandhaltung wurde um 9.000 € auf 40.000 € angehoben. Da Fahrzeuge aus dem Leasing ins Eigentum übernommen wurden haben sich die Leasingkosten um 52.000 € auf 34.000 € vermindert.

Produkt 020101 – Wahlen und Statistik

Am 09. Juni 2024 findet die Europawahl, Landratswahl und Bürgermeisterwahl statt.

Produkt 020201 – Öffentliche Sicherheit und Ordnung

Unter diesem Produkt sind die Aufwendungen zur Unterbringung der Flüchtlinge veranschlagt.

Produkt 020401 – Brandschutz und allgemeine Hilfe

Im Bereich der Feuerwehren waren Arbeiten an den Feuerwehrräumen notwendig, um die durch den techn. Prüfdienst beanstandeten Mängel zu beseitigen.

Zunächst wurde für das Jahr 2023 der Ansatz erhöht. Da die Mängelbeseitigung erledigt ist z. B. Absauganlagen in den Feuerwehrräumen Nenderoth und Odersberg kann dieser Ansatz wieder gesenkt werden Gebäudeunterhaltung gesenkt um 52.500 € auf 42.500 €.

Die Fahrzeuginstandhaltung wurde erhöht um 15.000 € auf 30.000 €.

Produkt 040201 – Kulturelle Aktionen und Veranstaltungen

Die Partnergemeinde St. Andrä-Wördern besucht Greifenstein im Jahr 2024. Ein Budget für Ortsjubiläen wird in Höhe von 5.000 € eingerichtet.

Produkt 050101 – Soziale Hilfen und Leistungen

Da im Jahr 2023 der Seniorenausflug sehr gut angenommen wurde, sollte im Jahr 2024 ebenfalls wieder eine Fahrt angeboten werden. Eingeplant sind 7.000 € für eine Seniorenfahrt /-veranstaltung.

Produkt 060101 - Kinderbetreuung in Kindertagesstätten

Dahingegen werden die Kosten (56.500 €) für das Tagespflegenest in Arborn aufgrund der Schließung zum 31.03.2023 eingespart.

Produkt 060201 - Jugendpflege

Die Budgets für die Bereiche Ferienspiele 4.800 € und Jugendpflege 20.000 € wurden leicht angepasst und ebenfalls im Jahr 2024 vorgesehen.

Produkt 090101 - Orts- und Regionalplanung

Enthalten sind allg. Planungskosten von 30.000€.

Die Entwicklungskosten zur Schaffung von Bauflächen wurden vermindert um 20.000 € auf 30.000 €, da die Leistungen derzeit hauptsächlich durch Mitarbeiter erledigt werden.

Produkt 110101 - Wasserversorgung

Für die Instandhaltung der Wasserversorgungsanlage wurden 60.000 € veranschlagt (2023: 80.000 €).

Derzeit wird weniger Wasser zugekauft, jedoch erhöht sich der Wasserbezugspreis so dass der Ansatz von 170.000 € auf 160.000 € gesenkt werden kann.

Produkt 130301 - Friedhofs- und Bestattungswesen

Abwicklung der Maßnahmen auf den Friedhöfen, die im Rahmen der Hessenkasse.

Produkt 130502 - Forstwirtschaft

Kosten für Flächenpflanzung und Holzeinschlag sind mit 200.000 € angesetzt. Wegeinstandsetzung mit 10.000 € sind jährlich fällige Aufwendungen.

Produkt 150201 – Dorfgemeinschaftshäuser

Gebäudeunterhaltung gesenkt um 35.000 € auf 20.000 €. Die Maßnahmen aus der Hessenkasse wurden abgearbeitet.

Produkt 150202 – sonst. Allgemeine Einrichtungen

Instandhaltung Festplätze gesenkt von 30.000 € auf 15.000 € (Maßnahme 2023: Stromanschluss Park Beilstein FWG)

Abschreibungen

1.026.902 EURO

Die Abschreibung wird systemseitig ermittelt.

Der Anlagenachweis zum Stand 31.12.2022 ist dem Haushaltsplan beigefügt.

Aufwendungen für Zuweisungen und Zuschüsse sowie
besondere Finanzaufwendungen

2.016.370 EURO

Die Aufwendungen für Zuweisungen und Zuschüsse gliedern sich im Wesentlichen in:

Teilhaushalt 0102:

- Erstattung an Stadt Herborn f. IKZ EDV 41.000 €
- Erstattung an Stadt Herborn f. IKZ Datenschutz 17.000 €

Teilhaushalt 0202:

- Erstattung an Stadt Dillenburg f. Gefahrgutüberwachung 1.000 €
- Erstattung an Stadt Herborn f. Verkehrsüberwachung 4.000 €
- Erstattung an LDK f. Gewerbeüberwachungsaufgaben 1.500 €
- Zuschüsse an Tierheime Dillenburg und Wetzlar 6.000 €

Teilhaushalt 0204:

- Erstattung an LDK f. IKZ Löschwasser 2.100 €
- Vereinsförderung 1.250 €
- Erstattung Lohnausfall (FW-Einsatz) 5.000 €

Teilhaushalt 0402:

- Vereinsförderung 2.000 €

Teilhaushalt 0601:

- Kostenausgleich KiTa-Plätze 7.000 €
- Zuschuss Tagesmütter 3.000 €
- Zuschuss an Ev. Kindertagesstätte Beilstein 550.000 €
- Zuschüsse für betreute Grundschulen Allendorf u. Beilstein 11.000 €

Teilhaushalt 0602:

- Vereinsförderung 8.000 €
- Zuschuss f. Sozialarbeit an der Westerwaldschule 1.500 €
- Zuschuss f. Sozialarbeit an der Kirchbergschule 500 €

Teilhaushalt 0801:

- Vereinsförderung 7.000 €

Teilhaushalt 0901:

- Fördertopf zur Verschönerung der Ortskerne 20.000 €

Teilhaushalt 1101:

- Verbandsumlage an Wasserbeschaffungsverband 70.000 €

Teilhaushalt 1102:

- Verbandsumlage an Abwasserverband „Ulmtal Lahn“ 1.230.700 €
- Verbandsumlage an Abwasserverband „Mittlere Dill“ 15.000 €

Teilhaushalt 1304:

- Vereinsförderung 700 €

Teilhaushalt 1305

- Zuschuss Rinderbesamung 5.000 €

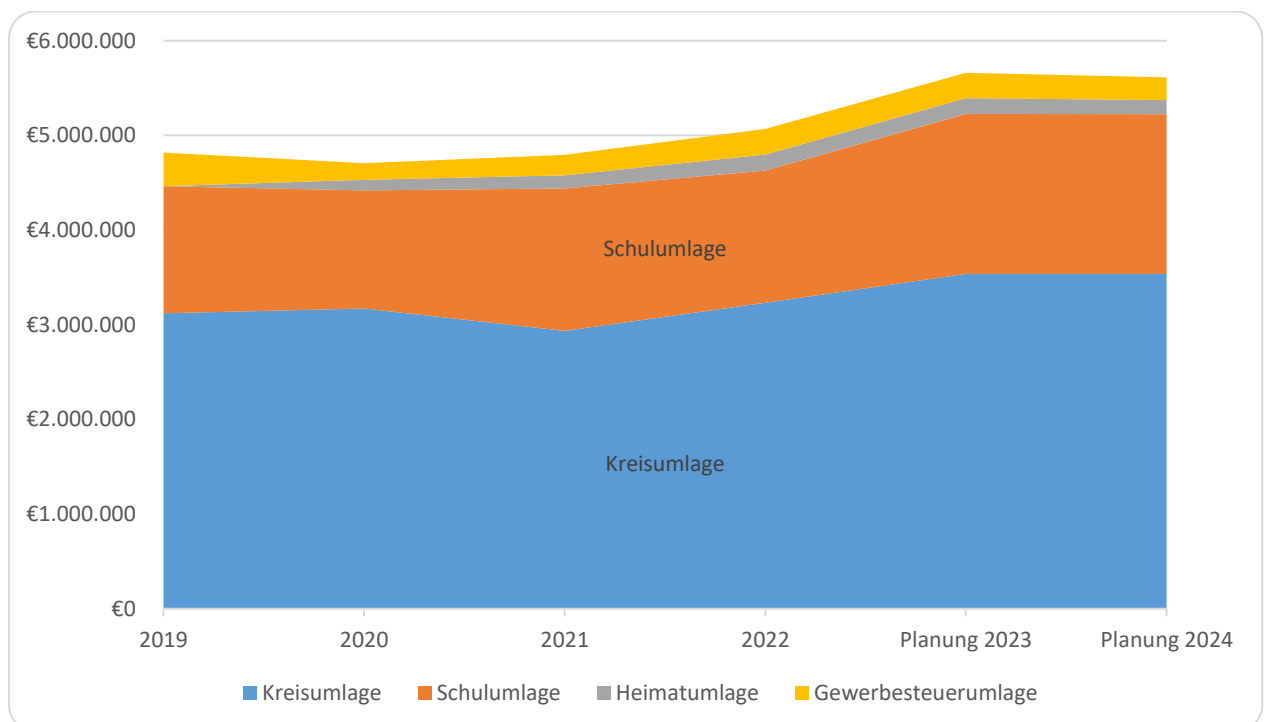
Steueraufwendungen einschl. Aufwendungen aus gesetzlichen Umlageverpflichtungen

5.705.500 EURO

Die Steueraufwendungen und Aufwendungen aus gesetzlichen Umlageverpflichtungen umfassen im Wesentlichen folgende Positionen:

- Gewerbesteuerumlage 240.000 €
- Heimatumlage 150.000 €
- Kreisumlage 3.310.000 €
- Schulumlage 1.899.300 €
- Umlage an den Ulmbachverband 104.000 €

Umlagen	2019	2020	2021	2022	Planung 2023	Planung 2024
Kreisumlage	3.119.533 €	3.169.912 €	2.935.219 €	3.232.245 €	3.537.000 €	3.310.000 €
Schulumlage	1.343.992 €	1.248.233 €	1.505.469 €	1.395.072 €	1.689.000 €	1.899.300 €
Gewerbesteuerumlage	353.124 €	178.725 €	218.572 €	271.849 €	268.000 €	240.000 €
Heimatumlage	---	111.065 €	135.827 €	168.935 €	167.000 €	150.000 €
Summe	4.816.649 €	4.707.935 €	4.795.087 €	5.068.101 €	5.661.000 €	5.699.300 €



Transferaufwendungen 800 EURO

Die Transferaufwendungen sind für die Verleihung der Ehrenplakette vorgesehen.

Sonstige ordentliche Aufwendungen 14.695 EURO

Als sonstige ordentliche Aufwendungen sind in 2024 Aufwendungen aus Steuern, und zwar die Grundsteuer (10.415 €) und die Kfz-Steuer (4.280 €) veranschlagt.

Außerordentliche Aufwendungen 0 EURO

Außerordentliche Aufwendungen sind derzeit nicht absehbar.

5. Übertragung von Haushaltsermächtigungen (§ 21 GemHVO)

Die Ansätze für nachfolgende Investitionen sind vom Haushaltsjahr 2022 in das Haushaltsjahr 2023 übertragen worden und befinden sich teilweise noch in Abarbeitung. Solange die Maßnahme noch nicht abgeschlossen ist, können diese Ansätze (Spalte: Verfügbar HH-Rest) noch verausgabt werden.

Investition Nr.: Name:	Übertrag HH-Rest:	Gebucht HH-Rest	Verfügbar HH-Rest	Bemerkung
0102-0006A Dokumentenmanagementsystem	22.300,00	5.280,00	17.020,00	Fertigstellung Ende 2023
0105-2001A Erwerb von Bauhof-Fahrzeugen	154.988,94	154.988,94	0,00	✓
0204-7003A Umrüstung auf digitale Sirenensteuerung	26.500,00	8.353,80	18.146,20	in Arbeit
0901-1501A Dorfentwicklungsprogramm 2013-2022	883.258,19	495.407,99	387.850,20	in Arbeit
1102-0001A Sanierung von Abwassersammelleitungen	861.857,88	163.179,39	698.678,49	in Arbeit
1201-0000A Planung Straßenbau wiederk.Straßenbeiträge	40.000,00	0,00	40.000,00	
1201-1491A Straßenbau Lockenbachsgraben Umlegung	450.000,00	0,00	450.000,00	Auszahlungssperre
1201-5301A Erneuerung Brücke Bachstr./Lindenstr.	276.641,44	0,00	276.641,44	Beginn 2024 In Arbeit
1204-0003A ÖPNV-barrierefreier Umbau von Haltestellen	346.403,13	68.573,36	277.829,77	in Arbeit
1302-0001A Maßnahmen zum Hochwasserschutz	299.462,67	0,00	299.462,67	Warten auf Förderbescheid
1501-2211A Radwegebau Sanierung ehem. Bahnbrücken	47.199,83	47.199,83	0,00	Fertigstellung Nov. 2023
1502-1801A Sanierung und Optimierung DGH Rodenberg	90.000,00	0,00	90.000,00	
B11-11011A Wasserleitung u. HA, OT Allend., Zum Runddielchen	118.523,50	118.523,50	0,00	✓
B11-11021A Kanalleitung u. HA, OT Allend., Runddielchen	298.242,96	298.242,96	0,00	✓
B11-12011A Erschließung, OT Allendorf, Runddielchen	297.655,97	297.655,97	0,00	✓
B21-12011A Erschließung, OT Arborn, Zur Friedolinsheck	14.912,49	6.983,89	7.928,60	✓
B71-11011A Wasserleitung u. HA, OT Odersberg, Auf d. Bitz	25.000,00	25.000,00	0,00	✓

Investition Nr.: Name:	Übertrag HH-Rest:	Gebucht HH-Rest	Verfügbar HH-Rest	Bemerkung
B71-12011A Erschließung, OT Odersberg, Auf der Bitz	146.401,09	146.401,09	0,00	✓
B91-11011A Wasserleit. und HA, OT Rodenroth, Hainseifen	50.000,00	50.000,00	0,00	✓
B91-11021A Abwasserleit. HA Im Hainseifen OT Roro	50.000,00	50.000,00	0,00	✓
B91-12011A Erschließung, Im Hainseifen, OT Rodenroth	193.394,58	193.394,58	0,00	✓
Gesamtsumme Investitionen	4.692.742,67	2.129.185,30	2.563.557,37	

6. Investitionen und Investitionsfördermaßnahmen

Das Investitionsvolumen für das Haushaltsjahr 2024 beträgt in Auszahlungen 3.338.000 €. Demgegenüber stehen Einzahlungen 1.715.650. € aus Zuschüssen.

Die Wesentlichen Investitionen des Haushaltsjahres 2024 sind

- Notstromaggregat auf Anhänger 70.000 €
- Beschaffung eines Tragkraftspritzenfahrzeuges 215.000 €, davon 2024 60.000 €
- Umrüstung der Sirenen auf elektronische Sirenen 60.000 €
- Klettergerüst für die KiTa Beilstein 45.000 €
- Sanierung Wasserleitungen im Gemeindegebiet 200.000 €
- Sanierung von Kanalleitungen im Rahmen der EKVO 300.000 €
- Straßenbau Ulmer Str. OT Allendorf 335.000 €, davon 2024 135.000 €
- ÖPNV-barrierefreier Umbau von Haltestellen 1.000.000 €
(geförderte Maßnahme)
- Friedhof Allendorf, Errichtung einer Urnenwand 25.000 €
- Endausbau der Straßen Dammweg, Am Wettelsberg,
Lockenbachsgraben 600.000 €, davon 2024 100.000 €
- Verkehrswert Campingplatz Ulmbachtalsperre 1.117.000 €

7. Entwicklung der Hebesätze

Hebesätze

Jahr	Beschreibung	Hebesatz %
2009	Grundsteuer A	240
2010		240
2011		245
2012		245
2013		245
2014		255
2015		300
2016		300
2009	Grundsteuer B	240
2010		240
2011		245
2012		245
2013		245
2014		250
2015		330
2016		365

Die Hebesätze wurden im Haushaltsjahr 2022 wie folgt angehoben und verbleiben im Haushaltsjahr 2024 auf dem Vorjahreswert.

Steuerart	2022	2023-2024
Grundsteuer A	340	340
Grundsteuer B	370	370
Gewerbsteuer	365	365

8. Entwicklung des Vermögens

Die Darstellung der Vermögensentwicklung in Form eines Anlagespiegels als Anlage beigefügt.

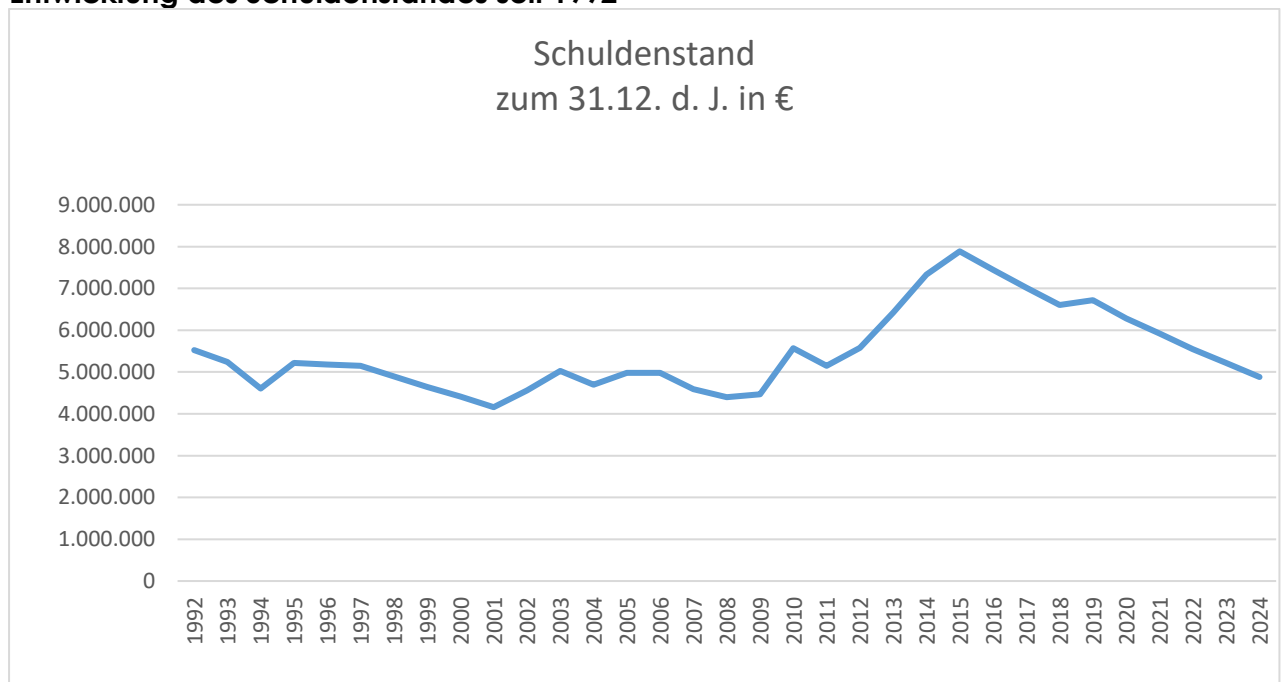
9. Entwicklung der Schulden

Die Entwicklung des Schuldenstandes der Gemeinde Greifenstein – ohne die anteiligen Schulden im Rahmen der Mitgliedschaften in Zweckverbänden – stellt sich wie folgt dar:

• Schuldenstand am 31.12.2020	6.277.761 €
• Schuldenstand am 31.12.2021	5.918.003 €
• Schuldenstand am 31.12.2022	5.545.398 €
• <u>sowie Tilgungsleistungen 2023</u>	-331.807 €
voraussichtlicher Schuldenstand zum 31.12.2023 (ohne Neuaufnahme)	5.213.591 €
Tilgungsleistung 2024	-330.499 €
• Kreditermächtigung Hessenkasse	152.966 €
• Kreditermächtigung 2023	3.000.000 €
• Kreditermächtigung 2024	1.650.000 €
voraussichtlicher Schuldenstand zum 31.12.2024	9.686.058 €

Die Kreditermächtigung aus dem Haushaltsjahr 2022 wurde nicht aufgenommen.

Entwicklung des Schuldenstandes seit 1992



Jahr	Schuldenstand zum 31.12. d. J. in €	Jahr	Schuldenstand zum 31.12. d. J. in €
1992	5.522.030	2010	5.567.589
1993	5.239.416	2011	5.150.184
1994	4.603.126	2012	5.573.850
1995	5.219.636	2013	6.421.942
1996	5.180.041	2014	7.333.210
1997	5.151.468	2015	7.885.731
1998	4.896.701	2016	7.441.781
1999	4.641.616	2017	7.015.970
2000	4.412.535	2018	6.604.807
2001	4.158.251	2019	6.719.434
2002	4.559.184	2020	6.280.410
2003	5.023.558	2021	5.918.003
2004	4.695.254	2022	5.545.398
2005	4.976.045	2023	5.213.591
2006	4.979.578	2024	4.883.092
2007	4.588.041		
2008	4.400.780		
2009	4.469.989		

Übersicht über die Entwicklung der Schuldendienstleistungen

Jahr	Zinsausgaben	Tilgung	Schuldendienst insgesamt
2011	210.146 €	457.201 €	667.347 €
2012	219.883 €	477.390 €	697.273 €
2013	221.152 €	480.972 €	702.124 €
2014	239.759 €	483.729 €	723.488 €
2015	300.920 €	465.100 €	766.020 €
2016	235.167 €	414.130 €	649.297 €
2017	219.077 €	409.452 €	638.396 €
2018	210.006 €	411.112 €	621.118 €
2019	197.028 €	427.858 €	624.886 €
2020	174.848 €	514.271 €	689.119 €
2021	161.717 €	362.211 €	523.928 €
2022	147.921 €	355.837 €	503.758 €
Planung 2023	155.100 €	331.807 €	486.907 €
Planung 2024	155.574 €	373.650 €	529.224 €

10. Ordentliche und außerordentliche Ergebnisse nach Teilhaushalten

In den vergangenen Vorberichten wurden an dieser Stelle die ordentlichen und außerordentlichen Ergebnisse der einzelnen Teilhaushalte für das Planjahr, das Vorjahr und das Ergebnis des Vorvorjahres tabellarisch dargestellt.

Da der Finanzstatusbericht, der ab dem Haushaltsjahr 2018 dem Haushaltsplan beigefügt werden muss, eine solche Übersicht enthält, wird an dieser Stelle auf eine Darstellung verzichtet.

11. Entwicklung des Zahlungsmittelüberschusses bzw. -fehlbedarfes

Der Haushaltsplan für das Haushaltsjahr 2024 wird

im **Finanzhaushalt**

mit dem Saldo aus den Einzahlungen und Auszahlungen aus laufender Verwaltungstätigkeit auf	-261.382	EURO
und dem Gesamtbetrag der Einzahlungen aus Investitionstätigkeit auf	1.715.650	EURO
Auszahlungen aus Investitionstätigkeit auf mit einem Saldo von	3.338.000	EURO
	1.622.350	EURO
Einzahlungen aus Finanzierungstätigkeit auf	1.650.000	EURO
Auszahlungen aus Finanzierungstätigkeit auf mit einem Saldo von	373.650	EURO
	1.276.350	EURO
mit einem Zahlungsmittelüberschuss des Haushaltsjahres von	607.382	EURO

festgesetzt.

Veränderungen des Bestandes an Zahlungsmitteln in den Haushaltsjahren 2014-2024

Ergebnisse						
2014	2015	2016	2017	2018	2019	2020
-145.107	-189.882	-932.586	1.273.880	-384.141	445.396	189.443

Ergebnis	Ergebnis	Planwerte	Planwerte
2021	2022	2023	2024
1.022.366	1.175.807	624.133	-607.382

Für die Haushaltsjahre 2014-2016 und 2018 fielen Zahlungsmittelfehlbeträge an. In den Haushaltsjahren 2017, 2019 bis 2022 konnten Zahlungsmittelüberschüsse erzielt werden. Für das Jahr 2023 setzten die Plandaten ebenfalls einen Zahlungsmittelüberschuss fest. Im Jahr 2024 ist nach langer Zeit wieder ein Zahlungsmittelfehlbedarf von 607.382 € festgesetzt.

In diesem Zusammenhang wird erläutert, dass die im Dezember 2016 geänderte Gemeindehaushaltsverordnung (GemHVO) im § 3 Abs. 3 regelt, dass die Summe des Zahlungsmittelflusses aus laufender Verwaltungstätigkeit (-179.186 €) mindestens so hoch sein soll, dass daraus die Auszahlungen zur ordentlichen Tilgung von Krediten (373.650 €) geleistet werden können.

In Klammern stehen die entsprechenden Beträge des Gesamtfinanzhaushaltes Greifenstein. Die Beträge machen deutlich, dass die angegebene Vorschrift erfüllt ist.

12. Inanspruchnahme von Liquiditätskrediten und deren Rückführung

Liquiditätskredite werden im Haushaltsjahr 2024 in Höhe von 900.000 € als Höchstbetrag in der Haushaltssatzung festgesetzt.

13. Einhaltung der Verpflichtung nach § 106 Abs. 1, S. 2 HGO

Berechnung Liquiditätsreserve gem. § 106 Abs. 1 HGO

Auszahlungen laufende Verwaltungstätigkeit

Vorjahr	Planzahl	2023	14.960.137,00
Vorvorjahr	Ist	2022	13.291.778,00
3. Vorjahr	Ist	2021	12.487.965,00
Summe			40.739.880,00
Durchschnitt			13.579.960,00
davon 2 v. H. als Liquiditätsreserve			271.599,20
Zahlungsmittelbestand zum 01.01.2023			3.200.791,37
Vorauss. Zahlungsmittelbestand zum 01.01.2024			1.099.500,00
Vorgaben des § 106 Abs. 1 HGO erfüllt			ja

14. Aufnahme von Investitionskrediten zur Finanzierung von Auszahlungen nach § 3 Abs. 1 Nr. 10 bis 17 GemHVO

Kredite werden ausschließlich im Rahmen des Gesamtdeckungsprinzips veranschlagt.

15. Wesentliche Auswirkung der wirtschaftlichen Betätigung der Gemeinde auf den Haushalt der Gemeinde

Mit Beschluss der Gemeindevertretung vom 10.10.2014 und Vertragsunterzeichnung am 10.11.2014 ist die Gemeinde Greifenstein an der EAM GmbH & Co.KG beteiligt.

Dies bedeutet eine Beteiligung in Höhe von 1,968 % am Stammkapital (25.000 €), mithin 492,00 € an der EAM Sammel- und Vorschalt Süd GmbH.

Diese Sammel- und Vorschalt Süd GmbH erwirbt Gesellschaftsanteile von 19,308 % an der EAM GmbH und Co.KG sowie deren Töchter- und Enkelgesellschaften.

Diesen Erwerb der Gesellschaftsanteile finanziert die EAM Sammel- und Vorschalt Süd GmbH mit einer Kreditaufnahme von 17.390.826,00 €. Für die Finanzierung der Kreditaufnahme übernimmt die Gemeinde Greifenstein eine Höchstbetrags-Ausfallbürgschaft in Höhe 365.000 € gegenüber den finanzierenden Banken.

Zudem übernimmt die Gemeinde eine anteilige Höchstbetrags-Ausfallbürgschaft für Kreditkapital- und Nebenforderungen in Höhe von 3.033.000 € gegenüber dem Bankenconsortium, welches den Kauf der Aktien an der E.ON Mitte AG finanziert hat. Diese Bürgschaften wurden durch die Kommunal- und Finanzaufsicht mit Schreiben vom 06.11.2014 genehmigt.

16. Höhe der noch auszugleichenden ordentlichen Fehlbeträge

Ausschließlich die Entwicklung der planerischen Fehlbedarfe sowie der vorläufigen Ergebnisse (ohne außerordentl. Ergebnisse) wird dargestellt:

Jahr	Haushalt	Planwerte					IST
		ord. Ertrag	ord. Aufwand	Saldo	Fehlbedarf	Deckung	vorl. ab 2014
		in T €	in T €	in T €	in T €	%	in T €
Kam. Überschuss							1.192,9
2009	NT	9.811,2	10.115,3	-304,1	304,1	97%	20,1
2010	NT	9.463,1	10.118,6	-655,5	655,5	94%	- 485,1
2011	NT	9.943,7	10.409,6	-465,9	465,9	96%	- 62,1
2012	2. NT	10.562,8	10.835,7	-272,9	272,9	97%	26,3
2013	NT	10.490,9	11.391,3	-900,4	900,4	92%	- 759,0
2014	HH	11.345,6	11.700,3	-354,7	354,7	97%	624,1
2015	HH	11.588,0	11.614,8	-26,8	26,8	100%	205,0
2016	HH	11.730,7	11.649,5	81,2	0	100%	522,4
2017	HH	12.210,5	12.007,9	202,6	0	100%	1.401,3
2018	HH	13.305,0	13.115,7	189,3	0	100 %	- 590,5
2019	HH	13.460,5	13.438,5	21,9	0	100 %	45,1
2020	HH	13.753,7	13.629,2	124,5	0	100%	1.119,0
2021	HH	13.011,0	14.097,2	-1.086,2	1.086,2	0%	901,8
2022	HH	14.884,6	14.790,2	94,4	0	100%	1.533,5
2023	HH	16.467,7	16.428,8	38,9	0	100%	
2024	HH	15.828,9	16.697,3	-868,5	868,5	0 %	
kumuliert							5.694,8

Werden die geprüften Ergebnisse mit der Rücklage aus ordentlichen Ergebnissen verrechnet verbleibt zum 31.12.2013 ein Betrag von rund 23.111 €. Somit wurde die Rücklage bis zum 31.12.2013 verbraucht.

Bis zum 31.12.2022 wächst die Rücklage aus ordentlichen Ergebnissen wiederum auf rd. 5.694.800 € an.

17. Darstellung der voraussichtlichen Bevölkerungsentwicklung und ihrer Auswirkungen auf die Gemeinde und ihre Einrichtungen

Entwicklung der Einwohnerzahlen der Gemeinde
Greifenstein 2009 - 2022

Stand zum 31.12.	Einwohner	Entwicklung ggü. Vorjahr	
		Einwohner	%
2009	7092		
2010	6986	-106	-1,5
2011	6950	-36	-0,5
2012	6795	-155	-2,2
2013	6765	-30	-0,4
2014	6721	-44	-0,7
2015	6866	145	2,2
2016	6841	-25	-0,4
2017	6727	-114	-1,7
2018	6673	-54	-0,8
2019	6566	-107	-1,6
2020	6524	-42	-0,6
2021	6557	33	0,5
2022	6611	87	1,3
Summe		-448	

Greifenstein erfährt bereits seit Jahren die Auswirkungen des Demographischen Wandels:

Kommune	1985	1990	1995	2000	höchste EWoz	2005	2010	31.12.2015	31.12.2019	30.06.2020	
					Jahr	EWoz					
Greifenstein	6.617	7.247	7.586	7.434	1996	7.588	7.318	6.986	6.866	6.566	6.592

Diese Entwicklung wird sich vermutlich fortsetzen. Bei dem, was in mittel- und langfristiger Zukunft geschieht wird gerade auch der demographischen Entwicklung im Blick auf die weiteren Planungsprozesse ein größerer Stellenwert beizumessen sein. Die Einwohnerzahl Greifensteins ist bereits in den letzten 2 ½

Jahrzehnten deutlich gesunken. Diese Tendenz wird sich vermutlich fortsetzen. Insofern stellt sich die Frage nach der Angebotsstruktur, die von der Gemeinde vorzuhalten ist. Die Bertelsmann-Stiftung stellt in ihrem „Wegweiser Kommune“ aktuell folgende Daten für Greifenstein zur Verfügung:

2. Indikatoren Demographischer Wandel 2018

Indikatoren	Greifenstein	Lahn-Dill-Kreis, LK	Hessen
Relative Bevölkerungsentwicklung seit 2011 (%)	-2,4	0,3	4,5
Relative Bevölkerungsentwicklung 2012 bis 2030 (%)	-10,4	-6,7	1,8
Geburten (je 1.000 Ew.)	7,7	8,9	9,6
Sterbefälle (je 1.000 Ew.)	12,4	12,2	10,6
Natürlicher Saldo (je 1.000 Ew.)	-4,7	-3,3	-1,0
Zuzüge (je 1.000 Ew.)	69,1	39,6	42,1
Fortzüge (je 1.000 Ew.)	68,6	34,0	33,2
Wanderungssaldo (je 1.000 Ew.)	0,5	5,6	8,9
Familienwanderung (je 1.000 Ew.)	11,8	14,6	13,1
Bildungswanderung (je 1.000 Ew.)	-38,3	-4,9	36,5
Wanderung zu Beginn der 2. Lebenshälfte (je 1.000 Ew.)	4,1	1,4	-0,3
Alterswanderung (je 1.000 Ew.)	-5,2	0,2	-1,0
Durchschnittsalter (Jahre)	46,2	44,9	43,8
Medianalter (Jahre)	49,4	47,2	45,0
Jugendquotient (unter 20-Jährige je 100 Pers. der AG 20-64)	30,7	31,6	31,0
Altenquotient (ab 65-Jährige je 100 Pers. der AG 20-64)	40,5	37,3	34,1
Anteil unter 18-Jährige (%)	16,1	16,6	16,7
Anteil Elternjahrgänge (%)	14,3	16,2	17,9
Anteil 65- bis 79-Jährige (%)	17,0	15,4	14,5
Anteil ab 80-Jährige (%)	6,7	6,7	6,1

k.A. = keine Angaben bei fehlender Verfügbarkeit, aufgrund von Gebietsstandsänderungen bzw. aus methodischen und inhaltlichen Gründen; weitere Detailinformationen finden Sie auf der Seite Methodik.

Quelle: Statistische Ämter der Länder, ZEFIR, eigene Berechnungen, ies, Deenst GmbH

Aus dem aktuell dazu generierten Demographsiebericht der Bertelsmann-Stiftung dazu nachfolgende weitere detaillierte Informationen: (Quelle: <https://www.wegweiser-kommune.de/kommunale-berichte/greifenstein>)

3.1. Indikatoren Geburten und Sterbefälle 2030

Indikatoren	Greifenstein	Lahn-Dill-Kreis, LK	Hessen
Geburten (je 1.000 Ew.)	6,8	7,4	8,2
Sterbefälle (je 1.000 Ew.)	13,6	12,8	11,2
Natürlicher Saldo (je 1.000 Ew.)	-6,8	-5,4	-3,0
Anteil Elternjahrgänge männlich (%)	13,5	15,3	16,6
Anteil Elternjahrgänge weiblich (%)	13,0	14,1	15,7
Anteil Elternjahrgänge gesamt (%)	13,3	14,7	16,1
Total Fertility Rate (TFR) (Geburten je 13-49-j. Frau)	1,36	1,42	1,41

k.A. = keine Angaben bei fehlender Verfügbarkeit, aufgrund von Gebietsstandsänderungen bzw. aus methodischen und inhaltlichen Gründen; weitere Detailinformationen finden Sie auf der Seite Methodik.

Quelle: Statistische Ämter der Länder, ies, Deenst GmbH, eigene Berechnungen

3.2. Indikatoren Wanderungen 2030

Indikatoren	Greifenstein	Lahn-Dill-Kreis, LK	Hessen
Zuzüge (je 1.000 Ew.)	42,2	26,1	26,7
Fortzüge (je 1.000 Ew.)	41,4	25,0	24,4
Wanderungssaldo (je 1.000 Ew.)	0,8	1,2	2,2
Natürliche Bevölkerungsentwicklung (%)	-11,1	-8,1	-5,7

k.A. = keine Angaben bei fehlender Verfügbarkeit, aufgrund von Gebietsstandsänderungen bzw. aus methodischen und inhaltlichen Gründen; weitere Detailinformationen finden Sie auf der Seite Methodik.

Quelle: Statistische Ämter der Länder, ies, Deenst GmbH, eigene Berechnungen

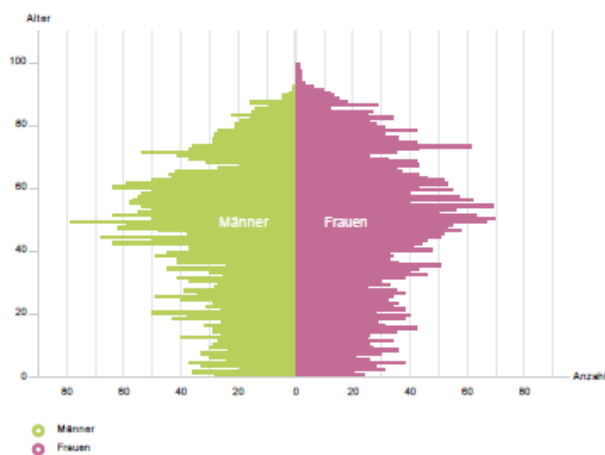
3.3. Indikatoren Alterung 2030

Indikatoren	Greifenstein	Lahn-Dill-Kreis, LK	Hessen
Medianalter (Jahre)	51,5	49,7	47,3
Durchschnittsalter (Jahre)	49,0	47,7	46,3
Jugendquotient (unter 20-Jährige je 100 Pers. der AG 20-64)	31,5	31,3	31,4
Altenquotient (ab 65-Jährige je 100 Pers. der AG 20-64)	59,5	52,9	46,2
Anteil unter 18-Jährige (%)	14,8	15,2	15,9
Anteil 65- bis 79-Jährige männlich (%)	21,8	19,6	17,6
Anteil 65- bis 79-Jährige weiblich (%)	22,6	21,0	19,0
Anteil ab 80-Jährige männlich (%)	7,0	7,0	6,5
Anteil ab 80-Jährige weiblich (%)	10,8	9,7	8,9
Anteil der ab 65-Jährigen (%)	31,2	28,7	26,0

k.A. = keine Angaben bei fehlender Verfügbarkeit, aufgrund von Gebietsstandsänderungen bzw. aus methodischen und inhaltlichen Gründen; weitere Detailinformationen finden Sie auf der Seite Methodik.

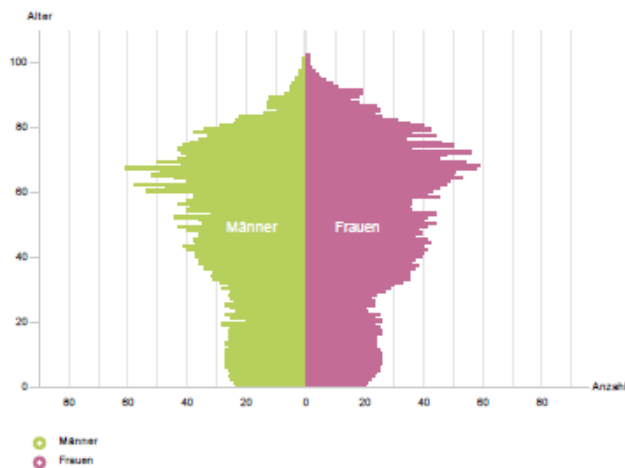
Quelle: Statistische Ämter der Länder, ies, Deenst GmbH, eigene Berechnungen

Bevölkerungspyramide 2012



Quelle: Statistische Ämter der Länder, Deenst GmbH, ies, eigene Berechnungen

Bevölkerungspyramide 2030



Quelle: Statistische Ämter der Länder, Deenst GmbH, ies, eigene Berechnungen

Greifenstein wird in einer weiteren Studie der Bertelsmann-Stiftung (Quelle: <https://www.wegweiser-kommune.de/demographietypen>) dem Demographie-Typ 5 zugeordnet, der charakterisiert ist mit:

- Kleine und mittlere Gemeinden und Städte im ländlichen Raum
- Stagnierende Einwohnerzahl
- Geringes Wirtschaftswachstum
- Unterdurchschnittliche Kaufkraft
- Angespannte finanzielle Situation der Kommunen

Quelle: <https://www.wegweiser-kommune.de/documents/10184/33037/Demographietyp+5.pdf/a1d43d42-096b-46df-8b29-a8813b8d0405/Demographietyp+5.pdf.pdf>

Auch wenn nicht alle Indikatoren für die Gemeinde Greifenstein zutreffen, sollte dies nicht davon abhalten, sich noch intensiver mit der Thematik zu befassen, da die meisten Problemfelder zutreffen und bereits die Entwicklung der letzten Jahre geprägt haben und auch die Zukunft prägen werden.

Der Präsident des Hessischen Landesrechnungshofes hat bereits im Rahmen der 136. Vergleichende Prüfung empfohlen, sich der Thematik u.a. mit folgenden Fragestellungen zu nähern:

- **Wie groß ist die Altersgruppe, die Kindergärten, Schulen und Jugendhilfe in Anspruch nimmt?**
 - **Wie groß ist die Bevölkerungsgruppe, die aufgrund ihres fortgeschrittenen Alters mit höherer Wahrscheinlichkeit Hilfs- und Pflegedienste in Anspruch nimmt? Gibt es entsprechende Angebote?**
 - **Müssen die Strukturen ehrenamtlicher Arbeit gestützt und/ oder verändert werden, so der Brand- und Katastrophenschutz durch die freiwilligen Feuerwehren?**
 - **Welchen Anteil an der Gesamtbevölkerung hat das Arbeitskräftepotential und welche Bedeutung hat das für die Einnahmen der Gemeinde?**
 - **Wie können Ausgaben an gesunkene Einnahmen angepasst werden?**
 - **Welche weiteren Wirkungen auf die kommunalen Einnahmen sind absehbar und was bedeutet dies für die vorhandenen Einrichtungen und das übrige kommunale Leistungsangebot?**
 - **Ist die vorhandene technische Infrastruktur – wie Wasserversorgung und Abwasserentsorgung – bei zurückgehender Bevölkerungszahl noch angemessen?**
 - **Welche Siedlungsentwicklung ist für die zu erwartende Bevölkerungszahl und Altersstruktur angemessen?**
 - **Welche Rahmenbedingungen kann die Kommune beeinflussen, damit private Versorgungseinrichtungen, wie Einzelhandel, Ärzte, Apotheken, Gastronomie weiterhin vor Ort angeboten werden?**
 - **Wie kann das Dienstleistungsangebot der Gemeinde und der kommunalen Gesellschaften der geringeren Bevölkerungszahl angepasst werden?**
-

Diese Thematik wird in den nächsten Jahren aufzugreifen und inhaltlich zu gestalten sein, um den relevanten Fragestellung im Blick auf zukünftige Planungsprozesse (Bedarfs- und Entwicklungsplanungen) zu beantworten.

Ergebnishaushalt								
Nr.	Konten	Bezeichnung	Ergebnis des Jahresabschluss es 2022	Haushaltsansatz		Planungsdaten		
				2023	2024	2025	2026	2027
1	2	3	4	5	6	7	8	9
01	50	Privatrechtliche Leistungsentgelte	-1.834.577	-1.183.592	-1.411.797	-1.271.797	-1.271.797	-1.276.797
02	51	Öffentlich-rechtliche Leistungsentgelte	-2.071.281	-2.191.726	-2.113.276	-2.113.277	-2.113.277	-2.113.250
03	548-549	Kostensersatzleistungen und -erstattungen	-137.528	-131.236	-122.350	-118.420	-120.490	-114.780
04	52	Bestandsveränderungen und aktivierte Eigenleistungen						
05	55	Steuern u. steuerähnliche Erträge einschl. Erträge aus gesetzlichen Umlagen	-7.643.218	-8.056.000	-7.654.800	-7.951.800	-8.204.000	-8.422.000
06	547	Erträge aus Transferleistungen	-247.485	-255.000	-275.000	-262.000	-268.000	-275.000
07	540-543	Erträge aus Zuweisungen und Zuschüssen für laufende Zwecke u. allgemeine Umlagen	-3.216.375	-3.886.779	-3.567.124	-3.215.520	-3.188.520	-3.138.520
08	546	Erträge aus der Auflösung von Sonderposten aus Investitionszuweisungen, -zuschüssen u. Investitionsbeiträgen	-507.095	-465.575	-423.878	-406.447	-382.537	-402.940
09	53	Sonstige ordentliche Erträge	-283.924	-281.825	-246.125	-246.125	-246.125	-246.125
10		Summe der ordentlichen Erträge (Nr. 1 bis 9)	-15.941.484	-16.451.733	-15.814.350	-15.585.386	-15.794.746	-15.989.412
11	62, 63, 640-643, 647-649, 65	Personalaufwendungen	3.487.240	3.980.955	4.298.665	4.383.204	4.467.743	4.489.240
12	644-646	Versorgungsaufwendungen	139.978	393.170	425.380	432.976	440.572	440.079
13	60, 61, 67-69	Aufwendungen für Sach- und Dienstleistungen	2.542.959	3.250.670	3.016.450	2.650.380	2.626.410	2.566.170
14	66	Abschreibungen	1.248.209	1.096.134	1.026.902	1.003.851	970.110	1.065.501
15	71	Aufwendungen für Zuweisungen und Zuschüsse sowie besondere Finanzaufwendungen	1.670.012	1.818.675	2.016.370	2.081.670	2.082.670	2.077.670
16	73	Steueraufwendungen einschl. Aufwendungen aus gesetzlichen Umlageverpflichtungen	5.173.359	5.381.400	5.705.500	5.746.200	5.846.200	5.946.200
17	72	Transferaufwendungen		800	800	800	800	800
18	70, 74, 76	Sonstige ordentliche Aufwendungen	13.626	14.367	14.695	14.695	14.795	14.795
19		Summe der ordentlichen Aufwendungen (Nr. 11 bis 18)	14.275.382	15.936.171	16.504.762	16.313.776	16.449.300	16.600.455
20		Verwaltungsergebnis (Nr. 10 ./ Nr. 19)	-1.666.102	-515.562	690.413	728.390	654.554	611.043
21	56, 57	Finanzerträge	-15.369	-15.950	-14.500	-14.500	-14.500	-14.500
22	77	Zinsen und andere Finanzaufwendungen	147.921	152.600	192.574	158.578	161.582	163.370
23		Finanzergebnis (Nr. 21 ./ Nr. 22)	132.552	136.650	178.074	144.078	147.082	148.870
24		Gesamtbetrag der ordentlichen Erträge (Nr. 10 und Nr. 21)	-15.956.853	-16.467.683	-15.828.850	-15.599.886	-15.809.246	-16.003.912
25		Gesamtbetrag der ordentlichen Aufwendungen (Nr.19 und Nr.22)	14.423.303	16.088.771	16.697.336	16.472.354	16.610.882	16.763.825
26		Ordentliches Ergebnis (Nr.24 ./ Nr.25)	-1.533.550	-378.912	868.487	872.468	801.636	759.913
27	59	Außerordentliche Erträge	-47.945		-45.000	-15.000		
28	79	Außerordentliche Aufwendungen	-17.419					

Ergebnishaushalt								
				Haushaltsansatz		Planungsdaten		
Nr.	Konten	Bezeichnung	Ergebnis des Jahresabschlusses 2022	2023	2024	2025	2026	2027
1	2	3	4	5	6	7	8	9
29		Außerordentliches Ergebnis (Nr. 27 ./Nr. 28)	-65.364		-45.000	-15.000		
30		Jahresergebnis (Nr. 26 und Nr. 29)	-1.598.914	-378.912	823.487	857.468	801.636	759.913
		Nachrichtlich (§2 Abs. 4 GemHVO):						
98		Summe der vorgetragene Jahresfehlbeträge aus dem ordentlichen Ergebnis		---	---	---	---	---
98		Summe der vorgetragene Jahresfehlbeträge aus dem außerordentlichen Ergebnis		---	---	---	---	---
		Summe der vorgetragene Jahresfehlbeträge aus dem ordentlichen und dem außerordentlichen Ergebnis		---	---	---	---	---

Finanzhaushalt								
				Haushaltsansatz		Planungsdaten		
Nr.	Konten	Bezeichnung	Ergebnis des Jahresabschlusses 2022	2023	2024	2025	2026	2027
1	2	3	4	5	6	7	8	9
01	810	Privatrechtliche Leistungsentgelte	1.765.674	1.183.592	1.411.797	1.271.797	1.271.797	1.276.797
02	811	Öffentlich-rechtliche Leistungsentgelte	2.041.384	2.191.726	2.113.276	2.113.277	2.113.277	2.113.250
03	812	Kostensatzleistungen und -erstattungen	147.393	131.236	122.350	118.420	120.490	114.780
04	814	Einzahlungen aus Steuern und steuerähnlichen Erträgen einschließlich Erträgen aus gesetzlichen Umlagen	7.437.961	8.056.000	7.654.800	7.951.800	8.204.000	8.422.000
05	815	Einzahlungen aus Transferleistungen	249.831	255.000	275.000	262.000	268.000	275.000
06	816	Zuweisungen und Zuschüsse für laufende Zwecke und allgemeine Umlagen	3.203.221	3.886.779	3.567.124	3.215.520	3.188.520	3.138.520
07	817	Zinsen und sonstige Finanzeinzahlungen	16.747	15.950	14.500	14.500	14.500	14.500
08	813, 828	Sonstige ordentliche Einzahlungen und sonstige außerordentliche Einzahlungen, die sich nicht aus Investitionstätigkeit ergeben	330.120	281.825	246.125	246.125	246.125	246.125
09		Summe der Einzahlungen aus laufender Verwaltungstätigkeit (Nrn. 1 bis 8)	15.192.330	16.002.108	15.404.972	15.193.439	15.426.709	15.600.972
10	830	Personalauszahlungen	-3.435.831	-3.980.955	-4.298.665	-4.383.204	-4.467.743	-4.489.240
11	831	Versorgungsauszahlungen	-372.167	-389.170	-421.300	-428.816	-436.332	-440.079
12	832	Auszahlungen für Sach- und Dienstleistungen	-2.471.579	-3.250.670	-3.016.450	-2.650.380	-2.626.410	-2.566.170
13	833	Auszahlungen für Transferleistungen		-800	-800	-800	-800	-800
14	834	Auszahlungen für Zuweisungen und Zuschüsse für laufende Zwecke sowie besondere Finanzauszahlungen	-1.666.033	-1.818.675	-2.016.370	-2.081.670	-2.082.670	-2.077.670
15	835	Auszahlungen f. Steuern einschl. Auszahlungen aus gesetzl. Umlageverpflichtungen	-5.183.916	-5.381.400	-5.705.500	-5.746.200	-5.846.200	-5.946.200
16	836	Zinsen und ähnliche Auszahlungen	-148.099	-152.600	-192.574	-158.578	-161.582	-163.370
17	837, 848	Sonstige ordentliche Auszahlungen und sonstige außerordentliche Auszahlungen, die sich nicht aus Investitionstätigkeit ergeben	-14.190	-14.367	-14.695	-14.695	-14.795	-14.795
18		Summe der Auszahlungen aus laufender Verwaltungstätigkeit (Nrn. 10 bis 17)	-13.291.815	-14.988.637	-15.666.354	-15.464.343	-15.636.532	-15.698.324
19		Zahlungsmittelüberschuss oder Zahlungsmittelbedarf aus laufender Verwaltungstätigkeit (Saldo aus Nrn. 9 und 18)	1.900.515	1.013.471	-261.382	-270.904	-209.823	-97.352
20	820	Einzahlungen aus Investitionszuweisungen und -zuschüssen sowie aus Investitionsbeiträgen;	269.159	1.010.000	1.510.650	667.000	148.000	62.000
		davon zweckgebundene Einzahlungen für die ordentliche Tilgung von Investitionskrediten	19.910					

Finanzhaushalt								
				Haushaltsansatz		Planungsdaten		
Nr.	Konten	Bezeichnung	Ergebnis des Jahresabschlusses 2022	2023	2024	2025	2026	2027
1	2	3	4	5	6	7	8	9
21	822	Einzahlungen aus Abgängen von Vermögensgegenständen des Sachanlagevermögens und des immateriellen Anlagevermögens	184.198		205.000	65.000		
22	823	Einzahlungen aus Abgängen von Vermögensgegenständen des Finanzanlagevermögens						
23		Summe der Einzahlungen aus Investitionstätigkeit (Nrn. 20 bis 22)	453.358	1.010.000	1.715.650	732.000	148.000	62.000
24	841	Auszahlungen für den Erwerb von Grundstücken und Gebäuden	-145.277	-125.000	-1.117.000			
25	842	Auszahlungen für Baumaßnahmen	-509.255	-3.462.438	-1.980.000	-1.585.000	-1.618.000	-1.450.000
26	840, 843	Auszahlungen für Investitionen in das sonstige Sachanlagevermögen und immaterielle Anlagevermögen	-167.602	-430.700	-241.000	-85.500	-25.500	-17.000
27	844	Auszahlungen für Investitionen in das Finanzanlagevermögen	-16.778	-15.000				
28		Summe der Auszahlungen aus Investitionstätigkeit (Nrn. 24 bis 27)	-838.912	-4.033.138	-3.338.000	-1.670.500	-1.643.500	-1.467.000
29		Zahlungsmittelüberschuss oder Zahlungsmittelbedarf aus Investitionstätigkeit (Saldo aus Nrn. 23 und 28)	-385.554	-3.023.138	-1.622.350	-938.500	-1.495.500	-1.405.000
30		Zahlungsmittelüberschuss oder Zahlungsmittelbedarf (Summe aus Nrn. 19 und 29)	1.514.961	-2.009.667	-1.883.732	-1.209.404	-1.705.323	-1.502.352
31	826	Einzahlungen aus der Aufnahme von Krediten und wirtschaftlich vergleichbaren Vorgängen für Investitionen	2.387	3.000.000	1.650.000	900.000	1.500.000	1.400.000
32	846	Auszahlungen für die Tilgung von Krediten und wirtschaftlich vergleichbaren Vorgängen für Investitionen sowie an das Sondervermögen Hessenkasse:	-355.837	-387.700	-373.650	-373.550	-375.850	-367.650
		davon Auszahlungen für die ordentliche Tilgung von Investitionskrediten	-337.492	-370.700	-356.650	-356.550	-358.850	-350.650
33		Zahlungsmittelüberschuss oder Zahlungsmittelbedarf aus Finanzierungstätigkeit (Saldo aus Nrn. 31 und 32)	-353.450	2.612.300	1.276.350	526.450	1.124.150	1.032.350
34		Änderung des Zahlungsmittelbestandes zum Ende des Haushaltsjahres (Summe aus Nrn. 30 und 33)	1.161.511	602.633	-607.382	-682.954	-581.173	-470.002
35		Haushaltsunwirksame Einzahlungen (u.a. fremde Finanzmittel, Rückzahlung von angelegten Kassenmitteln, Aufnahme von Liquiditätskrediten)	679.188	---	---	---	---	---
36		Haushaltsunwirksame Auszahlungen (u.a. fremde Finanzmittel, Anlegung von Kassenmitteln, Rückzahlung von Liquiditätskrediten)	-664.892	---	---	---	---	---

Finanzhaushalt								
Nr.	Konten	Bezeichnung	Ergebnis des Jahresabschluss es 2022	Haushaltsansatz		Planungsdaten		
				2023	2024	2025	2026	2027
1	2	3	4	5	6	7	8	9
37		Zahlungsmittelüberschuss/ Zahlungsmittelbedarf aus haushaltsunwirksamen Zahlungsvorgängen (Saldo aus Nrn. Nr. 35 und Nr. 36)	14.296	---	---	---	---	---
38		Gepl. Anfangsbestand/ Bestand an Zahlungsmitteln zu Beginn d. Haushaltsjahres	2.024.984	2.254.196	2.856.828	2.249.446	1.566.492	985.319
39		Geplante Veränderung des Bestandes/ Veränderung des Bestandes an Zahlungsmitteln (Nr. 34 und 37)	1.175.807	602.633	-607.382	-682.954	-581.173	-470.002
40		Geplanter Endbestand an Zahlungsmitteln/ Bestand an Zahlungsmitteln am Ende des Haushaltsjahres (Summe aus den Summen Nrn. 38 und 39)	3.200.791	2.856.829	2.249.446	1.566.492	985.319	515.317
		Nachrichtlich (§3 Abs. 3 GemHVO):						
		In den Einzahlungen aus Nr. 31 enthaltener Teilbetrag für Umschuldungen						
		In den Auszahlungen aus Nr. 32 enthaltener Teilbetrag für Umschuldungen						
		Zu Nr. 40: Nach §106 Abs. 1 S. 2 HGO vorzuhaltender Bestand an flüssigen Mitteln ohne Liquiditätskredite	-271.787	---	---	---	---	---

Investitionsprogramm (§ 9 GemHVO)						
Nr. Bezeichnung	Ansatz 2024	Verpflichtungs- Ermächtigungen	Ansatz 2023	Finanzplan 2025	Finanzplan 2026	Finanzplan 2027
1	2	3	4	5	6	7
0102-0002A EDV- Geräte, Software und Lizenzen	-22.500,00		-23.000,00			
0104-2001A Erwerb von unbebauten Grundstücken			-71.000,00			
0104-2002A Erwerb von bebauten Grundstücken			-54.000,00			
0105-0001A Anlagen, GWGs, Sonstiges, Bauhof	-5.000,00		-5.000,00	-5.000,00	-5.000,00	-5.000,00
0105-1001E Zuschuss Hessenkasse Bauhof			90.000,00			
0105-2001A Erwerb von Bauhof- Fahrzeugen			-200.000,00			
0202-1201A Erwerb eines Geschwindigkeitsanz eigesystems			-22.700,00			
0204-0201A Notstromaggregat auf Anhänger	-70.000,00					
0204-1001A Ausrüstungsgegenst. BGA, GWGs, Brandschutz	-3.000,00		-3.000,00	-3.000,00	-3.000,00	-3.000,00
0204-1002A Geräte und Maschinen, GWGs, Brandschutz	-3.000,00		-3.000,00	-3.000,00	-3.000,00	-3.000,00
0204-2000A Schaffung Stützpunktlösung FFW Greifenstein			-382.438,34			
0204-4422A Tragkraftspritzenfahr zeug Allendorf (TSF-L)	-60.000,00			-155.000,00		
0204-4422E Zuwendung TSF-L Allendorf				40.000,00		
0204-4472A Staffellöschfahrzeug (StLF20) Beilstein				-200.000,00	-278.000,00	
0204-4472E Zuwendung StF20 Beilstein					86.000,00	
0204-7004A Umrüstung der Sirenen auf elektronische Sirenen	-60.000,00			-60.000,00		
0601-0001A Betriebs- u. Geschäftsausst., Kindergärten	-21.000,00		-3.000,00	-3.000,00	-3.000,00	-3.000,00
0601-2004A Spielkombinat (Klettergerüst) KiTa Beilstein	-45.000,00					
0601-2004E Spende f. Spielkombination KiTa Beilstein	10.000,00					
0901-1501A Dorfentwicklungspro gramm 2013-2022	-120.000,00					

Investitionsprogramm (§ 9 GemHVO)						
Nr. Bezeichnung	Ansatz 2024	Verpflichtungs- Ermächtigungen	Ansatz 2023	Finanzplan 2025	Finanzplan 2026	Finanzplan 2027
1	2	3	4	5	6	7
0901-1501E Landeszufwendung z. Dorfentwicklungspro- gramm	555.000,00					
1101-0001A Anlagen, GWGs, Sonstiges, Wasserversorgung	-3.000,00		-3.000,00	-3.000,00	-3.000,00	-3.000,00
1101-0010A Sanierung Wasserleitungen	-200.000,00			-200.000,00	-200.000,00	-200.000,00
1101-8001A Wasserleitung, Rodenberg, Dorfstr.			-100.000,00			
1102-0001A Sanierung von Abwassersammelleit- ungen (EKVO)	-300.000,00		-500.000,00	-300.000,00	-300.000,00	-300.000,00
1201-1191A Ausbau, OT Allendorf, Heimlingstraße (TB)					-50.000,00	-200.000,00
1201-1391A Ausbau, Biskirchener Str., OT Allendorf					-50.000,00	-200.000,00
1201-1591A Straßenbau, Ulmer Straße, Allendorf	-135.000,00			-100.000,00	-100.000,00	
1201-5221A Ausbau, OT Holzhausen, Zum Steimel						-50.000,00
1201-5301A Erneuerung Brücke Bachstr./Lindenstr.			-25.000,00			
1201-5301E Zuschuss Brücke Bachstr./Lindenstr.			245.000,00			
1204-0003A ÖPNV- barrierefreier Umbau von Haltestellen	-1.000.000,00		-340.000,00			
1204-0003E Zufwendung barrierefreier Umbau ÖPNV-Haltestellen	850.000,00		175.000,00	350.000,00		
1302-0001A Maßnahmen zum Hochwasserschutz				-250.000,00		
1302-0001E Landeszufwendung Hochwasserschutz				185.000,00		
1303-0102A Friedhof Allendorf, Errichtung einer Urnenwand	-25.000,00					
1305-0001A Anlagen, Geräte und Maschinen, Forst			-90.000,00	-5.000,00		
1305-0001E Zuschuss Hessenkasse Forst			148.000,00			
1305-2212A Beschaffung Waldarbeiterschutzh- ütte			-19.500,00			
1305-2213A Beschaffung Traktor mit Wegepflegegerät			-55.000,00			
1501-0001A Tourismus Anlagen, GWGs, Sonstige	-3.500,00		-3.500,00	-3.500,00	-3.500,00	

Investitionsprogramm (§ 9 GemHVO)						
Nr. Bezeichnung	Ansatz 2024	Verpflichtungs- Ermächtigungen	Ansatz 2023	Finanzplan 2025	Finanzplan 2026	Finanzplan 2027
1	2	3	4	5	6	7
1501-2211A Radwegebau einsch. Sanierung ehem. Bahnbrücken			-450.000,00			
1501-2211E Landeszuschuss Radwegebau "Ulmatal"			290.000,00			
1501-2310A Verkehrswert Campingplatz Umbachtalsperre	-1.117.000,00					
1502-0001A Ausstattung, Gemeinschaftseinric htungen	-5.000,00				-5.000,00	
1502-1001E Zuschuss Dorfmoderation Ulmthalhalle	7.650,00					
1502-1002A Sanierung der Ulmthalhalle	-30.000,00					
1601-0001E Inv.- Pauschale des Landes gemäß FAG	58.000,00		62.000,00	62.000,00	62.000,00	62.000,00
1601-0002A Stiftungskapital Bürgerstiftung Waldhof			-15.000,00			
B11-09012E Baulandverkauf, OT Allendorf, Zum Runddielchen	70.000,00			30.000,00		
B11-11011A Wasserleitung u. HA, OT Allend., Zum Runddielchen			-460.000,00			
B11-12012A Erschließung Dammweg, Am Wettelsberg, Lockenbachsg	-100.000,00			-200.000,00	-300.000,00	
B31-12011A Erschließung, OT Beilstein, Zum Eichholz				-50.000,00	-230.000,00	-300.000,00
B71-09011E Baulandverkauf, OT Odersberg, Auf der Bitz	55.000,00					
B71-12011A Erschließung, OT Odersberg, Auf der Bitz			-575.000,00			
B81-09011E Baulandverkauf, OT Rodenberg, Zum Grünacker	25.000,00					
B81-12011A Erschließung, OT Rodenberg, Zum Grünacker				-50.000,00	-110.000,00	-200.000,00
B91-09011E Baulandverkauf, OT Rodenroth, Hainseifen	55.000,00			35.000,00		
B91-12011A Erschließung, Im Hainseifen, OT Rodenroth			-630.000,00			

Investitionsprogramm (§ 9 GemHVO)

Nr. Bezeichnung	Ansatz 2024	Verpflichtungs- Ermächtigungen	Ansatz 2023	Finanzplan 2025	Finanzplan 2026	Finanzplan 2027
1	2	3	4	5	6	7
B92-12011A Erschließung Grauweiderfeld	-10.000,00			-80.000,00		
Gesamtsumme Auszahlungen	-3.338.000,00		-4.033.138,34	-1.670.500,00	-1.643.500,00	-1.467.000,00
Gesamtsumme Einzahlungen	1.685.650,00		1.010.000,00	702.000,00	148.000,00	62.000,00
Gesamtsumme	-1.652.350,00		-3.023.138,34	-968.500,00	-1.495.500,00	-1.405.000,00

**Teilergebnishaushalt
Produkt 010101 Gemeindliche Gremien**

Produktbereich 01 Innere Verwaltung
Produktgruppe 0101 Gemeindliche Gremien
Produkt 010101 Gemeindliche Gremien

			Haushaltsansatz		Ergebnis des Jahresabschlusses 2022
Nr.	Konten	Bezeichnung	2024	2023	
1	2	3	4	5	6
		Ordentliche Erträge			
01	50	Privatrechtliche Leistungsentgelte			
02	51	Öffentlich-rechtliche Leistungsentgelte			
03	548-549	Kostensersatzleistungen und -erstattungen	-14.100	-14.100	-11.655
04	52	Bestandsveränderungen und aktivierte Eigenleistungen			
05	55	Steuern und steuerähnliche Erträge einschl. Erträge aus gesetzlichen Umlagen			
06	547	Erträge aus Transferleistungen			
07	540-543	Erträge aus Zuweisungen und Zuschüssen für lfd. Zwecke und allgemeine Umlagen			
08	546	Erträge aus der Auflösung von Sonderposten aus Investitionszuweisungen, -zuschüssen und Investitionsbeiträgen			
09	53	Sonstige ordentliche Erträge	-500	-550	-454
10		Summe der ordentlichen Erträge (Nr. 1 bis 9)	-14.600	-14.650	-12.109
		Ordentliche Aufwendungen			
11	62, 63, 640-643, 647-649, 65	Personalaufwendungen	118.865	112.865	106.078
12	644-646	Versorgungsaufwendungen	148.080	143.000	-90.049
13	60, 61, 67-69	Aufwendungen für Sach- und Dienstleistungen	32.475	35.075	32.552
14	66	Abschreibungen	54	2.660	6.801
15	71	Aufwendungen für Zuweisungen und Zuschüsse sowie besondere Finanzaufwendungen			
16	73	Steueraufwendungen einschl. Aufwendungen aus gesetzlichen Umlageverpflichtungen			
17	72	Transferaufwendungen			
18	70, 74, 76	Sonstige ordentliche Aufwendungen			
19		Summe der ordentlichen Aufwendungen (Nr. 11 bis 18)	299.474	293.600	55.383
20		Verwaltungsergebnis (Nr. 10 ./ Nr. 19)	284.874	278.950	43.274
21	56, 57	Finanzerträge			
22	77	Finanzaufwendungen			
23		Finanzergebnis (Nr. 21 bis Nr. 22)			
24		Ordentliches Ergebnis (Verwaltungsergebnis und Finanzergebnis Nr. 20 und Nr. 23)	284.874	278.950	43.274
25	59	Außerordentliche Erträge			
26	79	Außerordentliche Aufwendungen			
27		Außerordentliches Ergebnis (Nr. 25 ./ Nr. 26)			
28		Jahresergebnis vor internen Leistungsbeziehungen (ordentliches Ergebnis und außerordentliches Ergebnis Nr. 24 und Nr. 27)	284.874	278.950	43.274
29		Erlöse der internen Leistungsbeziehungen			
30		Kosten der internen Leistungsbeziehungen	800	800	663
31		Ergebnis der internen Leistungsbeziehungen	800	800	663

**Teilergebnishaushalt
Produkt 010101 Gemeindliche Gremien**

		Haushaltsansatz			
Nr.	Konten	Bezeichnung	2024	2023	Ergebnis des Jahresabschlusses 2022
1	2	3	4	5	6
32		Jahresergebnis nach Internen Leistungsbeziehungen	285.674	279.750	43.937

Erläuterungen
Erläuterungen zu Sachkonto 6780000

Aufwandsentschädigung Mandatsträger 16.525 €

Teilfinanzhaushalt Produkt 010101 Gemeindliche Gremien							
Produktbereich		01	Innere Verwaltung				
Produktgruppe		0101	Gemeindliche Gremien				
Produkt		010101	Gemeindliche Gremien				
		Haushaltsansatz			Investitions- und Investitionsförderungsmaßnahmen		
Nr.	Bezeichnung	2024	Verpflichtungs-ermächtigungen	2023	Ergebnis des Jahresabschlusses 2022	Gesamtauszahlungsbedarf	davon bisher bereitgestellt
1	2	3	4	5	6	7	8
	Einzahlungen aus Investitionstätigkeit						
20	+ Einz. aus Investitionszuweis. und -zuschüssen sowie aus Investitionsbeiträgen						
21	+ Einz. aus Abgängen von Vermögensgegenständen des Sachanlagevermögens und des immateriellen Anlagevermögens						
22	+ Einz. aus Abgängen von Vermögensgegenständen des Finanzanlagevermögens						
	Einzahlungen aus Finanzierungstätigkeit						
31	+ Einz. aus der Aufnahme v. Krediten und wirtschaftlich vergleichbaren Vorgängen für Investitionen						
	Summe						
	Auszahlungen aus Investitionstätigkeit						
24	- Ausz. für den Erwerb von Grundstücken und Gebäuden						
25	- Ausz. für Baumaßnahmen						
26	- Ausz. für Investitionen in das sonstige Sachanlagevermögen und immaterielle Anlagevermögen davon: Ausz. aus gewährten Investitionszuweisungen und -zuschüssen					-20.000	-20.000
27	- Ausz. für Investitionen in das Finanzanlagevermögen				-5.247	-13.200	-13.200
	Auszahlungen aus Finanzierungstätigkeit						
32	- Ausz. für die Tilgung von Krediten und wirtschaftlich vergleichbaren Vorgängen für Investitionen						
	Summe				-5.247	-33.200	-33.200
	Saldo (Einzahlungen ./ Auszahlungen)				-5.247	-33.200	-33.200

Teilergebnishaushalt
Produkt 010201 Verwalt.steuerung, Organisation, Datenschutz, EDV

Produktbereich 01 Innere Verwaltung
Produktgruppe 0102 Verwaltungssteuerung,-einrichtung, zentr. Dienste
Produkt 010201 Verwalt.steuerung, Organisation, Datenschutz, EDV

		Haushaltsansatz			
Nr.	Konten	Bezeichnung	2024	2023	Ergebnis des Jahresabschlusses 2022
1	2	3	4	5	6
		Ordentliche Erträge			
01	50	Privatrechtliche Leistungsentgelte			
02	51	Öffentlich-rechtliche Leistungsentgelte			
03	548-549	Kostensersatzleistungen und -erstattungen	-4.000	-4.000	-4.988
04	52	Bestandsveränderungen und aktivierte Eigenleistungen			
05	55	Steuern und steuerähnliche Erträge einschl. Erträge aus gesetzlichen Umlagen			
06	547	Erträge aus Transferleistungen			
07	540-543	Erträge aus Zuweisungen und Zuschüssen für lfd. Zwecke und allgemeine Umlagen			-7.971
08	546	Erträge aus der Auflösung von Sonderposten aus Investitionszuweisungen, -zuschüssen und Investitionsbeiträgen			
09	53	Sonstige ordentliche Erträge	-250	-250	-227
10		Summe der ordentlichen Erträge (Nr. 1 bis 9)	-4.250	-4.250	-13.186
		Ordentliche Aufwendungen			
11	62, 63, 640-643, 647-649, 65	Personalaufwendungen	118.600	112.800	96.557
12	644-646	Versorgungsaufwendungen	34.100	30.000	31.030
13	60, 61, 67-69	Aufwendungen für Sach- und Dienstleistungen	46.300	49.050	54.969
14	66	Abschreibungen	7.931	8.594	9.485
15	71	Aufwendungen für Zuweisungen und Zuschüsse sowie besondere Finanzaufwendungen	58.000	54.500	56.134
16	73	Steueraufwendungen einschl. Aufwendungen aus gesetzlichen Umlageverpflichtungen			
17	72	Transferaufwendungen	800	800	
18	70, 74, 76	Sonstige ordentliche Aufwendungen			
19		Summe der ordentlichen Aufwendungen (Nr. 11 bis 18)	265.731	255.744	248.175
20		Verwaltungsergebnis (Nr. 10 ./ Nr. 19)	261.481	251.494	234.989
21	56, 57	Finanzerträge			
22	77	Finanzaufwendungen			
23		Finanzergebnis (Nr. 21 bis Nr. 22)			
24		Ordentliches Ergebnis (Verwaltungsergebnis und Finanzergebnis Nr. 20 und Nr. 23)	261.481	251.494	234.989
25	59	Außerordentliche Erträge			
26	79	Außerordentliche Aufwendungen			
27		Außerordentliches Ergebnis (Nr. 25 ./ Nr. 26)			
28		Jahresergebnis vor internen Leistungsbeziehungen (ordentliches Ergebnis und außerordentliches Ergebnis Nr. 24 und Nr. 27)	261.481	251.494	234.989
29		Erlöse der internen Leistungsbeziehungen	-12.000	-12.000	-11.911
30		Kosten der internen Leistungsbeziehungen			
31		Ergebnis der internen Leistungsbeziehungen	-12.000	-12.000	-11.911

Teilergebnishaushalt Produkt 010201 Verwalt.steuerung, Organisation, Datenschutz, EDV					
			Haushaltsansatz		
Nr.	Konten	Bezeichnung	2024	2023	Ergebnis des Jahresabschlusses 2022
1	2	3	4	5	6
32		Jahresergebnis nach Internen Leistungsbeziehungen	249.481	239.494	223.078
Erläuterungen					
Erläuterungen zu Sachkonto 6840000					
Amtliche Bekanntmachung "Greifensteiner Nachrichten" auf 18.000 €					
Erläuterungen zu Sachkonto 6909000					
Cyber-Versicherung 2.750 €					
Erläuterungen zu Sachkonto 6910000					
Umlage Hessischer Städte- und Gemeindebund 10.500 €					
Erläuterungen zu Sachkonto 7172000					
IKZ Datenschutz 17.000 €					

Teilfinanzhaushalt Produkt 010201 Verwalt.steuerung, Organisation, Datenschutz, EDV							
Produktbereich		01	Innere Verwaltung				
Produktgruppe		0102	Verwaltungssteuerung,-einrichtung, zentr. Dienste				
Produkt		010201	Verwalt.steuerung, Organisation, Datenschutz, EDV				
		Haushaltsansatz			Investitions- und Investitionsförderungsmaßnahmen		
Nr.	Bezeichnung	2024	Verpflichtungs-ermächtigungen	2023	Ergebnis des Jahresabschlusses 2022	Gesamtauszahlungsbedarf	davon bisher bereitgestellt
1	2	3	4	5	6	7	8
	Einzahlungen aus Investitionstätigkeit						
20	+ Einz. aus Investitionszuweis. und -zuschüssen sowie aus Investitionsbeiträgen				44.439		
21	+ Einz. aus Abgängen von Vermögensgegenständen des Sachanlagevermögens und des immateriellen Anlagevermögens						
22	+ Einz. aus Abgängen von Vermögensgegenständen des Finanzanlagevermögens						
	Einzahlungen aus Finanzierungstätigkeit						
31	+ Einz. aus der Aufnahme v. Krediten und wirtschaftlich vergleichbaren Vorgängen für Investitionen						
	Summe				44.439		
	Auszahlungen aus Investitionstätigkeit						
24	- Ausz. für den Erwerb von Grundstücken und Gebäuden						
25	- Ausz. für Baumaßnahmen				-29.870		
26	- Ausz. für Investitionen in das sonstige Sachanlagevermögen und immaterielle Anlagevermögen davon: Ausz. aus gewährten Investitionszuweisungen und -zuschüssen	-22.500		-23.000	-6.927	-152.450	-152.450
27	- Ausz. für Investitionen in das Finanzanlagevermögen				-1.530	-3.010	-3.010
	Auszahlungen aus Finanzierungstätigkeit						
32	- Ausz. für die Tilgung von Krediten und wirtschaftlich vergleichbaren Vorgängen für Investitionen						
	Summe	-22.500		-23.000	-38.327	-155.460	-155.460
	Saldo (Einzahlungen ./- Auszahlungen)	-22.500		-23.000	6.112	-155.460	-155.460
Erläuterungen							
Erläuterungen zu Sachkonto 0241010							
Firewall (3 Jahre) 17.500 €							
Erläuterungen zu Sachkonto 0851010							
Ersatz EDV-Ausstattung (PC, Notebook usw.) 5.000 €							

**Teilergebnishaushalt
Produkt 010202 Zentrale Dienste und Verwaltungseinrichtungen**

Produktbereich 01 Innere Verwaltung
Produktgruppe 0102 Verwaltungssteuerung,-einrichtung, zentr. Dienste
Produkt 010202 Zentrale Dienste und Verwaltungseinrichtungen

		Haushaltsansatz			
Nr.	Konten	Bezeichnung	2024	2023	Ergebnis des Jahresabschlusses 2022
1	2	3	4	5	6
		Ordentliche Erträge			
01	50	Privatrechtliche Leistungsentgelte			
02	51	Öffentlich-rechtliche Leistungsentgelte	-1.326	-1.326	-1.034
03	548-549	Kostensersatzleistungen und -erstattungen	-350	-300	-283
04	52	Bestandsveränderungen und aktivierte Eigenleistungen			
05	55	Steuern und steuerähnliche Erträge einschl. Erträge aus gesetzlichen Umlagen			
06	547	Erträge aus Transferleistungen			
07	540-543	Erträge aus Zuweisungen und Zuschüssen für lfd. Zwecke und allgemeine Umlagen		-135.000	
08	546	Erträge aus der Auflösung von Sonderposten aus Investitionszuweisungen, -zuschüssen und Investitionsbeiträgen	-2.117	-2.120	-2.022
09	53	Sonstige ordentliche Erträge			-345
10		Summe der ordentlichen Erträge (Nr. 1 bis 9)	-3.793	-138.746	-3.684
		Ordentliche Aufwendungen			
11	62, 63, 640-643, 647-649, 65	Personalaufwendungen	60.600	81.300	49.968
12	644-646	Versorgungsaufwendungen	800	2.300	596
13	60, 61, 67-69	Aufwendungen für Sach- und Dienstleistungen	90.540	90.610	229.244
14	66	Abschreibungen	15.481	15.525	15.417
15	71	Aufwendungen für Zuweisungen und Zuschüsse sowie besondere Finanzaufwendungen			
16	73	Steueraufwendungen einschl. Aufwendungen aus gesetzlichen Umlageverpflichtungen			
17	72	Transferaufwendungen			
18	70, 74, 76	Sonstige ordentliche Aufwendungen	485	415	348
19		Summe der ordentlichen Aufwendungen (Nr. 11 bis 18)	167.906	190.150	295.571
20		Verwaltungsergebnis (Nr. 10 ./ Nr. 19)	164.113	51.404	291.887
21	56, 57	Finanzerträge			
22	77	Finanzaufwendungen			
23		Finanzergebnis (Nr. 21 bis Nr. 22)			
24		Ordentliches Ergebnis (Verwaltungsergebnis und Finanzergebnis Nr. 20 und Nr. 23)	164.113	51.404	291.887
25	59	Außerordentliche Erträge			
26	79	Außerordentliche Aufwendungen			
27		Außerordentliches Ergebnis (Nr. 25 ./ Nr. 26)			
28		Jahresergebnis vor internen Leistungsbeziehungen (ordentliches Ergebnis und außerordentliches Ergebnis Nr. 24 und Nr. 27)	164.113	51.404	291.887
29		Erlöse der internen Leistungsbeziehungen			
30		Kosten der internen Leistungsbeziehungen	11.000	11.000	9.566
31		Ergebnis der internen Leistungsbeziehungen	11.000	11.000	9.566

Teilergebnishaushalt
Produkt 010202 Zentrale Dienste und Verwaltungseinrichtungen

		Haushaltsansatz			
Nr.	Konten	Bezeichnung	2024	2023	Ergebnis des Jahresabschlusses 2022
1	2	3	4	5	6
32		Jahresergebnis nach Internen Leistungsbeziehungen	175.113	62.404	301.453

Teilfinanzhaushalt Produkt 010202 Zentrale Dienste und Verwaltungseinrichtungen							
Produktbereich		01	Innere Verwaltung				
Produktgruppe		0102	Verwaltungssteuerung,-einrichtung, zentr. Dienste				
Produkt		010202	Zentrale Dienste und Verwaltungseinrichtungen				
		Haushaltsansatz			Investitions- und Investitionsförderungsmaßnahmen		
Nr.	Bezeichnung	2024	Verpflichtungs-ermächtigungen	2023	Ergebnis des Jahresabschlusses 2022	Gesamtauszahlungsbedarf	davon bisher bereitgestellt
1	2	3	4	5	6	7	8
	Einzahlungen aus Investitionstätigkeit						
20	+ Einz. aus Investitionszuweis. und -zuschüssen sowie aus Investitionsbeiträgen				968		
21	+ Einz. aus Abgängen von Vermögensgegenständen des Sachanlagevermögens und des immateriellen Anlagevermögens						
22	+ Einz. aus Abgängen von Vermögensgegenständen des Finanzanlagevermögens						
	Einzahlungen aus Finanzierungstätigkeit						
31	+ Einz. aus der Aufnahme v. Krediten und wirtschaftlich vergleichbaren Vorgängen für Investitionen						
	Summe				968		
	Auszahlungen aus Investitionstätigkeit						
24	- Ausz. für den Erwerb von Grundstücken und Gebäuden					-105.000	-105.000
25	- Ausz. für Baumaßnahmen					-36.000	-36.000
26	- Ausz. für Investitionen in das sonstige Sachanlagevermögen und immaterielle Anlagevermögen davon: Ausz. aus gewährten Investitionszuweisungen und -zuschüssen				-1.470	-108.000	-108.000
27	- Ausz. für Investitionen in das Finanzanlagevermögen						
	Auszahlungen aus Finanzierungstätigkeit						
32	- Ausz. für die Tilgung von Krediten und wirtschaftlich vergleichbaren Vorgängen für Investitionen						
	Summe				-1.470	-249.000	-249.000
	Saldo (Einzahlungen ./ Auszahlungen)				-502	-249.000	-249.000

Teilergebnishaushalt
Produkt 010203 Personalentwicklung/Personaldienste

Produktbereich 01 Innere Verwaltung
Produktgruppe 0102 Verwaltungssteuerung,-einrichtung, zentr. Dienste
Produkt 010203 Personalentwicklung/Personaldienste

		Haushaltsansatz			
Nr.	Konten	Bezeichnung	2024	2023	Ergebnis des Jahresabschlusses 2022
1	2	3	4	5	6
		Ordentliche Erträge			
01	50	Privatrechtliche Leistungsentgelte			
02	51	Öffentlich-rechtliche Leistungsentgelte			
03	548-549	Kostensersatzleistungen und -erstattungen			-6.262
04	52	Bestandsveränderungen und aktivierte Eigenleistungen			
05	55	Steuern und steuerähnliche Erträge einschl. Erträge aus gesetzlichen Umlagen			
06	547	Erträge aus Transferleistungen			
07	540-543	Erträge aus Zuweisungen und Zuschüssen für lfd. Zwecke und allgemeine Umlagen			
08	546	Erträge aus der Auflösung von Sonderposten aus Investitionszuweisungen, -zuschüssen und Investitionsbeiträgen			
09	53	Sonstige ordentliche Erträge			
10		Summe der ordentlichen Erträge (Nr. 1 bis 9)			-6.262
		Ordentliche Aufwendungen			
11	62, 63, 640-643, 647-649, 65	Personalaufwendungen	77.000	78.300	74.938
12	644-646	Versorgungsaufwendungen	5.400	4.350	4.100
13	60, 61, 67-69	Aufwendungen für Sach- und Dienstleistungen	18.350	17.800	21.230
14	66	Abschreibungen			
15	71	Aufwendungen für Zuweisungen und Zuschüsse sowie besondere Finanzaufwendungen			
16	73	Steueraufwendungen einschl. Aufwendungen aus gesetzlichen Umlageverpflichtungen	1.400	1.400	1.305
17	72	Transferaufwendungen			
18	70, 74, 76	Sonstige ordentliche Aufwendungen			
19		Summe der ordentlichen Aufwendungen (Nr. 11 bis 18)	102.150	101.850	101.572
20		Verwaltungsergebnis (Nr. 10 ./ Nr. 19)	102.150	101.850	95.310
21	56, 57	Finanzerträge			
22	77	Finanzaufwendungen			
23		Finanzergebnis (Nr. 21 bis Nr. 22)			
24		Ordentliches Ergebnis (Verwaltungsergebnis und Finanzergebnis Nr. 20 und Nr. 23)	102.150	101.850	95.310
25	59	Außerordentliche Erträge			
26	79	Außerordentliche Aufwendungen			
27		Außerordentliches Ergebnis (Nr. 25 ./ Nr. 26)			
28		Jahresergebnis vor internen Leistungsbeziehungen (ordentliches Ergebnis und außerordentliches Ergebnis Nr. 24 und Nr. 27)	102.150	101.850	95.310
29		Erlöse der internen Leistungsbeziehungen	-15.000	-15.000	-15.432
30		Kosten der internen Leistungsbeziehungen			
31		Ergebnis der internen Leistungsbeziehungen	-15.000	-15.000	-15.432

**Teilergebnishaushalt
Produkt 010203 Personalentwicklung/Personaldienste**

		Haushaltsansatz			
Nr.	Konten	Bezeichnung	2024	2023	Ergebnis des Jahresabschlusses 2022
1	2	3	4	5	6
32		Jahresergebnis nach Internen Leistungsbeziehungen	87.150	86.850	79.878

Teilfinanzhaushalt Produkt 010203 Personalentwicklung/Personaldienste							
Produktbereich		01	Innere Verwaltung				
Produktgruppe		0102	Verwaltungssteuerung,-einrichtung, zentr. Dienste				
Produkt		010203	Personalentwicklung/Personaldienste				
		Haushaltsansatz			Investitions- und Investitionsförderungsmaßnahmen		
Nr.	Bezeichnung	2024	Verpflichtungs-ermächtigungen	2023	Ergebnis des Jahresabschlusses 2022	Gesamtauszahlungsbedarf	davon bisher bereitgestellt
1	2	3	4	5	6	7	8
	Einzahlungen aus Investitionstätigkeit						
20	+ Einz. aus Investitionszuweis. und -zuschüssen sowie aus Investitionsbeiträgen						
21	+ Einz. aus Abgängen von Vermögensgegenständen des Sachanlagevermögens und des immateriellen Anlagevermögens						
22	+ Einz. aus Abgängen von Vermögensgegenständen des Finanzanlagevermögens						
	Einzahlungen aus Finanzierungstätigkeit						
31	+ Einz. aus der Aufnahme v. Krediten und wirtschaftlich vergleichbaren Vorgängen für Investitionen						
	Summe						
	Auszahlungen aus Investitionstätigkeit						
24	- Ausz. für den Erwerb von Grundstücken und Gebäuden						
25	- Ausz. für Baumaßnahmen						
26	- Ausz. für Investitionen in das sonstige Sachanlagevermögen und immaterielle Anlagevermögen davon: Ausz. aus gewährten Investitionszuweisungen und -zuschüssen						
27	- Ausz. für Investitionen in das Finanzanlagevermögen						
	Auszahlungen aus Finanzierungstätigkeit						
32	- Ausz. für die Tilgung von Krediten und wirtschaftlich vergleichbaren Vorgängen für Investitionen						
	Summe						
	Saldo (Einzahlungen ./ Auszahlungen)						

**Teilergebnishaushalt
Produkt 010301 Finanz- und Steuerverwaltung, Controlling**

Produktbereich 01 Innere Verwaltung
Produktgruppe 0103 Finanz- und Kassenwesen
Produkt 010301 Finanz- und Steuerverwaltung, Controlling

		Haushaltsansatz			
Nr.	Konten	Bezeichnung	2024	2023	Ergebnis des Jahresabschlusses 2022
1	2	3	4	5	6
		Ordentliche Erträge			
01	50	Privatrechtliche Leistungsentgelte			
02	51	Öffentlich-rechtliche Leistungsentgelte	-50	-50	-28
03	548-549	Kostensersatzleistungen und -erstattungen	-14.000	-14.000	-14.400
04	52	Bestandsveränderungen und aktivierte Eigenleistungen			
05	55	Steuern und steuerähnliche Erträge einschl. Erträge aus gesetzlichen Umlagen			
06	547	Erträge aus Transferleistungen			
07	540-543	Erträge aus Zuweisungen und Zuschüssen für lfd. Zwecke und allgemeine Umlagen			-327
08	546	Erträge aus der Auflösung von Sonderposten aus Investitionszuweisungen, -zuschüssen und Investitionsbeiträgen			
09	53	Sonstige ordentliche Erträge			
10		Summe der ordentlichen Erträge (Nr. 1 bis 9)	-14.050	-14.050	-14.755
		Ordentliche Aufwendungen			
11	62, 63, 640-643, 647-649, 65	Personalaufwendungen	281.500	254.000	235.538
12	644-646	Versorgungsaufwendungen	17.800	16.000	14.954
13	60, 61, 67-69	Aufwendungen für Sach- und Dienstleistungen	62.450	48.250	48.819
14	66	Abschreibungen	3.829	3.829	3.829
15	71	Aufwendungen für Zuweisungen und Zuschüsse sowie besondere Finanzaufwendungen			
16	73	Steueraufwendungen einschl. Aufwendungen aus gesetzlichen Umlageverpflichtungen			
17	72	Transferaufwendungen			
18	70, 74, 76	Sonstige ordentliche Aufwendungen			
19		Summe der ordentlichen Aufwendungen (Nr. 11 bis 18)	365.579	322.079	303.139
20		Verwaltungsergebnis (Nr. 10 ./ Nr. 19)	351.529	308.029	288.384
21	56, 57	Finanzerträge			
22	77	Finanzaufwendungen			
23		Finanzergebnis (Nr. 21 bis Nr. 22)			
24		Ordentliches Ergebnis (Verwaltungsergebnis und Finanzergebnis Nr. 20 und Nr. 23)	351.529	308.029	288.384
25	59	Außerordentliche Erträge			
26	79	Außerordentliche Aufwendungen			
27		Außerordentliches Ergebnis (Nr. 25 ./ Nr. 26)			
28		Jahresergebnis vor internen Leistungsbeziehungen (ordentliches Ergebnis und außerordentliches Ergebnis Nr. 24 und Nr. 27)	351.529	308.029	288.384
29		Erlöse der internen Leistungsbeziehungen	-75.500	-75.500	-110.205
30		Kosten der internen Leistungsbeziehungen			
31		Ergebnis der internen Leistungsbeziehungen	-75.500	-75.500	-110.205

**Teilergebnishaushalt
Produkt 010301 Finanz- und Steuerverwaltung, Controlling**

		Haushaltsansatz			
Nr.	Konten	Bezeichnung	2024	2023	Ergebnis des Jahresabschlusses 2022
1	2	3	4	5	6
32		Jahresergebnis nach Internen Leistungsbeziehungen	276.029	232.529	178.179

**Teilfinanzhaushalt
Produkt 010301 Finanz- und Steuerverwaltung, Controlling**

Produktbereich	01	Innere Verwaltung
Produktgruppe	0103	Finanz- und Kassenwesen
Produkt	010301	Finanz- und Steuerverwaltung, Controlling

		Haushaltsansatz				Investitions- und Investitionsförderungsmaßnahmen	
Nr.	Bezeichnung	2024	Verpflichtungs-ermächtigungen	2023	Ergebnis des Jahresabschlusses 2022	Gesamtauszahlungsbedarf	davon bisher bereitgestellt
1	2	3	4	5	6	7	8
	Einzahlungen aus Investitionstätigkeit						
20	+ Einz. aus Investitionszuweis. und -zuschüssen sowie aus Investitionsbeiträgen						
21	+ Einz. aus Abgängen von Vermögensgegenständen des Sachanlagevermögens und des immateriellen Anlagevermögens						
22	+ Einz. aus Abgängen von Vermögensgegenständen des Finanzanlagevermögens						
	Einzahlungen aus Finanzierungstätigkeit						
31	+ Einz. aus der Aufnahme v. Krediten und wirtschaftlich vergleichbaren Vorgängen für Investitionen						
	Summe						
	Auszahlungen aus Investitionstätigkeit						
24	- Ausz. für den Erwerb von Grundstücken und Gebäuden						
25	- Ausz. für Baumaßnahmen						
26	- Ausz. für Investitionen in das sonstige Sachanlagevermögen und immaterielle Anlagevermögen davon: Ausz. aus gewährten Investitionszuweisungen und -zuschüssen					-14.000	-14.000
27	- Ausz. für Investitionen in das Finanzanlagevermögen						
	Auszahlungen aus Finanzierungstätigkeit						
32	- Ausz. für die Tilgung von Krediten und wirtschaftlich vergleichbaren Vorgängen für Investitionen						
	Summe					-14.000	-14.000
	Saldo (Einzahlungen ./ Auszahlungen)					-14.000	-14.000

**Teilergebnishaushalt
Produkt 010302 Kassen-, Rechnungs- und Vollstreckungswesen**

Produktbereich 01 Innere Verwaltung
Produktgruppe 0103 Finanz- und Kassenwesen
Produkt 010302 Kassen-, Rechnungs- und Vollstreckungswesen

		Haushaltsansatz			
Nr.	Konten	Bezeichnung	2024	2023	Ergebnis des Jahresabschlusses 2022
1	2	3	4	5	6
		Ordentliche Erträge			
01	50	Privatrechtliche Leistungsentgelte			
02	51	Öffentlich-rechtliche Leistungsentgelte	-50	-50	-40
03	548-549	Kostensersatzleistungen und -erstattungen	-100	-100	-678
04	52	Bestandsveränderungen und aktivierte Eigenleistungen			
05	55	Steuern und steuerähnliche Erträge einschl. Erträge aus gesetzlichen Umlagen			
06	547	Erträge aus Transferleistungen			
07	540-543	Erträge aus Zuweisungen und Zuschüssen für lfd. Zwecke und allgemeine Umlagen			-380
08	546	Erträge aus der Auflösung von Sonderposten aus Investitionszuweisungen, -zuschüssen und Investitionsbeiträgen			
09	53	Sonstige ordentliche Erträge			
10		Summe der ordentlichen Erträge (Nr. 1 bis 9)	-150	-150	-1.098
		Ordentliche Aufwendungen			
11	62, 63, 640-643, 647-649, 65	Personalaufwendungen	60.900	58.500	54.412
12	644-646	Versorgungsaufwendungen	3.850	3.500	3.382
13	60, 61, 67-69	Aufwendungen für Sach- und Dienstleistungen	33.530	31.580	12.532
14	66	Abschreibungen			424
15	71	Aufwendungen für Zuweisungen und Zuschüsse sowie besondere Finanzaufwendungen			
16	73	Steueraufwendungen einschl. Aufwendungen aus gesetzlichen Umlageverpflichtungen			
17	72	Transferaufwendungen			
18	70, 74, 76	Sonstige ordentliche Aufwendungen			
19		Summe der ordentlichen Aufwendungen (Nr. 11 bis 18)	98.280	93.580	70.750
20		Verwaltungsergebnis (Nr. 10 ./ Nr. 19)	98.130	93.430	69.652
21	56, 57	Finanzerträge	-11.600	-11.000	-12.614
22	77	Finanzaufwendungen			
23		Finanzergebnis (Nr. 21 bis Nr. 22)	-11.600	-11.000	-12.614
24		Ordentliches Ergebnis (Verwaltungsergebnis und Finanzergebnis Nr. 20 und Nr. 23)	86.530	82.430	57.038
25	59	Außerordentliche Erträge			
26	79	Außerordentliche Aufwendungen			
27		Außerordentliches Ergebnis (Nr. 25 ./ Nr. 26)			
28		Jahresergebnis vor internen Leistungsbeziehungen (ordentliches Ergebnis und außerordentliches Ergebnis Nr. 24 und Nr. 27)	86.530	82.430	57.038
29		Erlöse der internen Leistungsbeziehungen	-17.000	-17.000	-15.778
30		Kosten der internen Leistungsbeziehungen			
31		Ergebnis der internen Leistungsbeziehungen	-17.000	-17.000	-15.778

**Teilergebnishaushalt
Produkt 010302 Kassen-, Rechnungs- und Vollstreckungswesen**

		Haushaltsansatz			
Nr.	Konten	Bezeichnung	2024	2023	Ergebnis des Jahresabschlusses 2022
1	2	3	4	5	6
32		Jahresergebnis nach Internen Leistungsbeziehungen	69.530	65.430	41.260

Teilfinanzhaushalt Produkt 010302 Kassen-, Rechnungs- und Vollstreckungswesen							
Produktbereich		01	Innere Verwaltung				
Produktgruppe		0103	Finanz- und Kassenwesen				
Produkt		010302	Kassen-, Rechnungs- und Vollstreckungswesen				
		Haushaltsansatz			Investitions- und Investitionsförderungsmaßnahmen		
Nr.	Bezeichnung	2024	Verpflichtungs-ermächtigungen	2023	Ergebnis des Jahres- abschlusses 2022	Gesamt- auszahlungs- bedarf	davon bisher bereitgestellt
1	2	3	4	5	6	7	8
	Einzahlungen aus Investitionstätigkeit						
20	+ Einz. aus Investitionszuweis. und -zuschüssen sowie aus Investitionsbeiträgen						
21	+ Einz. aus Abgängen von Vermögensgegenständen des Sachanlagevermögens und des immateriellen Anlagevermögens						
22	+ Einz. aus Abgängen von Vermögensgegenständen des Finanzanlagevermögens						
	Einzahlungen aus Finanzierungstätigkeit						
31	+ Einz. aus der Aufnahme v. Krediten und wirtschaftlich vergleichbaren Vorgängen für Investitionen						
	Summe						
	Auszahlungen aus Investitionstätigkeit						
24	- Ausz. für den Erwerb von Grundstücken und Gebäuden						
25	- Ausz. für Baumaßnahmen						
26	- Ausz. für Investitionen in das sonstige Sachanlagevermögen und immaterielle Anlagevermögen davon: Ausz. aus gewährten Investitionszuweisungen und -zuschüssen						
27	- Ausz. für Investitionen in das Finanzanlagevermögen						
	Auszahlungen aus Finanzierungstätigkeit						
32	- Ausz. für die Tilgung von Krediten und wirtschaftlich vergleichbaren Vorgängen für Investitionen						
	Summe						
	Saldo (Einzahlungen ./ Auszahlungen)						

**Teilergebnishaushalt
Produkt 010401 Bebautes Grundvermögen**

Produktbereich	01	Innere Verwaltung
Produktgruppe	0104	Liegenschaftsverwaltung
Produkt	010401	Bebautes Grundvermögen

		Haushaltsansatz			Ergebnis des Jahresabschlusses 2022
Nr.	Konten	Bezeichnung	2024	2023	
1	2	3	4	5	6
		Ordentliche Erträge			
01	50	Privatrechtliche Leistungsentgelte	-25.000	-30.000	-30.173
02	51	Öffentlich-rechtliche Leistungsentgelte			
03	548-549	Kostensersatzleistungen und -erstattungen	-510	-500	
04	52	Bestandsveränderungen und aktivierte Eigenleistungen			
05	55	Steuern und steuerähnliche Erträge einschl. Erträge aus gesetzlichen Umlagen			
06	547	Erträge aus Transferleistungen			
07	540-543	Erträge aus Zuweisungen und Zuschüssen für lfd. Zwecke und allgemeine Umlagen			
08	546	Erträge aus der Auflösung von Sonderposten aus Investitionszuweisungen, -zuschüssen und Investitionsbeiträgen	-6.545	-6.545	-6.546
09	53	Sonstige ordentliche Erträge	-10.000	-10.000	-13.212
10		Summe der ordentlichen Erträge (Nr. 1 bis 9)	-42.055	-47.045	-49.931
		Ordentliche Aufwendungen			
11	62, 63, 640-643, 647-649, 65	Personalaufwendungen	43.500	40.300	45.400
12	644-646	Versorgungsaufwendungen	2.700	2.400	2.930
13	60, 61, 67-69	Aufwendungen für Sach- und Dienstleistungen	58.350	60.950	34.751
14	66	Abschreibungen	11.497	11.498	11.631
15	71	Aufwendungen für Zuweisungen und Zuschüsse sowie besondere Finanzaufwendungen			
16	73	Steueraufwendungen einschl. Aufwendungen aus gesetzlichen Umlageverpflichtungen			
17	72	Transferaufwendungen			
18	70, 74, 76	Sonstige ordentliche Aufwendungen	600	600	570
19		Summe der ordentlichen Aufwendungen (Nr. 11 bis 18)	116.647	115.748	95.282
20		Verwaltungsergebnis (Nr. 10 ./ Nr. 19)	74.592	68.703	45.351
21	56, 57	Finanzerträge			
22	77	Finanzaufwendungen			
23		Finanzergebnis (Nr. 21 bis Nr. 22)			
24		Ordentliches Ergebnis (Verwaltungsergebnis und Finanzergebnis Nr. 20 und Nr. 23)	74.592	68.703	45.351
25	59	Außerordentliche Erträge			
26	79	Außerordentliche Aufwendungen			
27		Außerordentliches Ergebnis (Nr. 25 ./ Nr. 26)			
28		Jahresergebnis vor internen Leistungsbeziehungen (ordentliches Ergebnis und außerordentliches Ergebnis Nr. 24 und Nr. 27)	74.592	68.703	45.351
29		Erlöse der internen Leistungsbeziehungen			
30		Kosten der internen Leistungsbeziehungen	15.000	15.000	3.129
31		Ergebnis der internen Leistungsbeziehungen	15.000	15.000	3.129

**Teilergebnishaushalt
Produkt 010401 Bebautes Grundvermögen**

		Haushaltsansatz			
Nr.	Konten	Bezeichnung	2024	2023	Ergebnis des Jahresabschlusses 2022
1	2	3	4	5	6
32		Jahresergebnis nach Internen Leistungsbeziehungen	89.592	83.703	48.480

Erläuterungen

Erläuterungen zu Sachkonto 6051000

Anpassung Strom und Treibstoffe an prognostizierten IST-Wert 2023.

Teilfinanzhaushalt Produkt 010401 Bebautes Grundvermögen							
Produktbereich		01	Innere Verwaltung				
Produktgruppe		0104	Liegenschaftsverwaltung				
Produkt		010401	Bebautes Grundvermögen				
		Haushaltsansatz			Investitions- und Investitionsförderungsmaßnahmen		
Nr.	Bezeichnung	2024	Verpflichtungs-ermächtigungen	2023	Ergebnis des Jahresabschlusses 2022	Gesamtauszahlungsbedarf	davon bisher bereitgestellt
1	2	3	4	5	6	7	8
	Einzahlungen aus Investitionstätigkeit						
20	+ Einz. aus Investitionszuweis. und -zuschüssen sowie aus Investitionsbeiträgen						
21	+ Einz. aus Abgängen von Vermögensgegenständen des Sachanlagevermögens und des immateriellen Anlagevermögens						
22	+ Einz. aus Abgängen von Vermögensgegenständen des Finanzanlagevermögens						
	Einzahlungen aus Finanzierungstätigkeit						
31	+ Einz. aus der Aufnahme v. Krediten und wirtschaftlich vergleichbaren Vorgängen für Investitionen						
	Summe						
	Auszahlungen aus Investitionstätigkeit						
24	- Ausz. für den Erwerb von Grundstücken und Gebäuden					-185.000	-185.000
25	- Ausz. für Baumaßnahmen						
26	- Ausz. für Investitionen in das sonstige Sachanlagevermögen und immaterielle Anlagevermögen davon: Ausz. aus gewährten Investitionszuweisungen und -zuschüssen				-319		
27	- Ausz. für Investitionen in das Finanzanlagevermögen						
	Auszahlungen aus Finanzierungstätigkeit						
32	- Ausz. für die Tilgung von Krediten und wirtschaftlich vergleichbaren Vorgängen für Investitionen						
	Summe				-319	-185.000	-185.000
	Saldo (Einzahlungen ./ Auszahlungen)				-319	-185.000	-185.000

**Teilergebnishaushalt
Produkt 010402 Unbebautes Grundvermögen**

Produktbereich	01	Innere Verwaltung
Produktgruppe	0104	Liegenschaftsverwaltung
Produkt	010402	Unbebautes Grundvermögen

		Haushaltsansatz			
Nr.	Konten	Bezeichnung	2024	2023	Ergebnis des Jahresabschlusses 2022
1	2	3	4	5	6
		Ordentliche Erträge			
01	50	Privatrechtliche Leistungsentgelte	-10.500	-45.000	-41.187
02	51	Öffentlich-rechtliche Leistungsentgelte			
03	548-549	Kostensersatzleistungen und -erstattungen			
04	52	Bestandsveränderungen und aktivierte Eigenleistungen			
05	55	Steuern und steuerähnliche Erträge einschl. Erträge aus gesetzlichen Umlagen			
06	547	Erträge aus Transferleistungen			
07	540-543	Erträge aus Zuweisungen und Zuschüssen für lfd. Zwecke und allgemeine Umlagen			
08	546	Erträge aus der Auflösung von Sonderposten aus Investitionszuweisungen, -zuschüssen und Investitionsbeiträgen			
09	53	Sonstige ordentliche Erträge			
10		Summe der ordentlichen Erträge (Nr. 1 bis 9)	-10.500	-45.000	-41.187
		Ordentliche Aufwendungen			
11	62, 63, 640-643, 647-649, 65	Personalaufwendungen			
12	644-646	Versorgungsaufwendungen			
13	60, 61, 67-69	Aufwendungen für Sach- und Dienstleistungen	160	310	325
14	66	Abschreibungen			12
15	71	Aufwendungen für Zuweisungen und Zuschüsse sowie besondere Finanzaufwendungen			
16	73	Steueraufwendungen einschl. Aufwendungen aus gesetzlichen Umlageverpflichtungen			
17	72	Transferaufwendungen			
18	70, 74, 76	Sonstige ordentliche Aufwendungen	4.300	3.300	3.322
19		Summe der ordentlichen Aufwendungen (Nr. 11 bis 18)	4.460	3.610	3.659
20		Verwaltungsergebnis (Nr. 10 ./ Nr. 19)	-6.040	-41.390	-37.528
21	56, 57	Finanzerträge			
22	77	Finanzaufwendungen			
23		Finanzergebnis (Nr. 21 bis Nr. 22)			
24		Ordentliches Ergebnis (Verwaltungsergebnis und Finanzergebnis Nr. 20 und Nr. 23)	-6.040	-41.390	-37.528
25	59	Außerordentliche Erträge			-55
26	79	Außerordentliche Aufwendungen			
27		Außerordentliches Ergebnis (Nr. 25 ./ Nr. 26)			-55
28		Jahresergebnis vor internen Leistungsbeziehungen (ordentliches Ergebnis und außerordentliches Ergebnis Nr. 24 und Nr. 27)	-6.040	-41.390	-37.583
29		Erlöse der internen Leistungsbeziehungen			
30		Kosten der internen Leistungsbeziehungen			75
31		Ergebnis der internen Leistungsbeziehungen			75

**Teilergebnishaushalt
Produkt 010402 Unbebautes Grundvermögen**

		Haushaltsansatz			
Nr.	Konten	Bezeichnung	2024	2023	Ergebnis des Jahresabschlusses 2022
1	2	3	4	5	6
32		Jahresergebnis nach Internen Leistungsbeziehungen	-6.040	-41.390	-37.508

Erläuterungen
Erläuterungen zu Sachkonto 5004000

Pacht für Gelände des Campingplatzes unter Produkt 150102

Teilfinanzhaushalt Produkt 010402 Unbebautes Grundvermögen							
Produktbereich		01	Innere Verwaltung				
Produktgruppe		0104	Liegenschaftsverwaltung				
Produkt		010402	Unbebautes Grundvermögen				
		Haushaltsansatz			Investitions- und Investitionsförderungsmaßnahmen		
Nr.	Bezeichnung	2024	Verpflichtungs-ermächtigungen	2023	Ergebnis des Jahres- abschlusses 2022	Gesamt- auszahlungs- bedarf	davon bisher bereitgestellt
1	2	3	4	5	6	7	8
	Einzahlungen aus Investitionstätigkeit						
20	+ Einz. aus Investitionszuweis. und -zuschüssen sowie aus Investitionsbeiträgen						
21	+ Einz. aus Abgängen von Vermögensgegenständen des Sachanlagevermögens und des immateriellen Anlagevermögens				910		
22	+ Einz. aus Abgängen von Vermögensgegenständen des Finanzanlagevermögens						
	Einzahlungen aus Finanzierungstätigkeit						
31	+ Einz. aus der Aufnahme v. Krediten und wirtschaftlich vergleichbaren Vorgängen für Investitionen						
	Summe				910		
	Auszahlungen aus Investitionstätigkeit						
24	- Ausz. für den Erwerb von Grundstücken und Gebäuden			-125.000	-105.438	-485.000	-485.000
25	- Ausz. für Baumaßnahmen						
26	- Ausz. für Investitionen in das sonstige Sachanlagevermögen und immaterielle Anlagevermögen davon: Ausz. aus gewährten Investitionszuweisungen und -zuschüssen						
27	- Ausz. für Investitionen in das Finanzanlagevermögen						
	Auszahlungen aus Finanzierungstätigkeit						
32	- Ausz. für die Tilgung von Krediten und wirtschaftlich vergleichbaren Vorgängen für Investitionen						
	Summe			-125.000	-105.438	-485.000	-485.000
	Saldo (Einzahlungen ./ Auszahlungen)			-125.000	-104.528	-485.000	-485.000

**Teilergebnishaushalt
Produkt 010501 Bauhof, Fuhrpark und Maschinen**

Produktbereich 01 Innere Verwaltung
Produktgruppe 0105 Bauhof, Maschinen und Fuhrpark
Produkt 010501 Bauhof, Fuhrpark und Maschinen

		Haushaltsansatz			
Nr.	Konten	Bezeichnung	2024	2023	Ergebnis des Jahresabschlusses 2022
1	2	3	4	5	6
		Ordentliche Erträge			
01	50	Privatrechtliche Leistungsentgelte			
02	51	Öffentlich-rechtliche Leistungsentgelte			
03	548-549	Kostensersatzleistungen und -erstattungen	-700	-700	-2.040
04	52	Bestandsveränderungen und aktivierte Eigenleistungen			
05	55	Steuern und steuerähnliche Erträge einschl. Erträge aus gesetzlichen Umlagen			
06	547	Erträge aus Transferleistungen			
07	540-543	Erträge aus Zuweisungen und Zuschüssen für lfd. Zwecke und allgemeine Umlagen			
08	546	Erträge aus der Auflösung von Sonderposten aus Investitionszuweisungen, -zuschüssen und Investitionsbeiträgen			
09	53	Sonstige ordentliche Erträge		-1.500	-554
10		Summe der ordentlichen Erträge (Nr. 1 bis 9)	-700	-2.200	-2.593
		Ordentliche Aufwendungen			
11	62, 63, 640-643, 647-649, 65	Personalaufwendungen	961.300	880.200	834.657
12	644-646	Versorgungsaufwendungen	59.000	53.000	53.146
13	60, 61, 67-69	Aufwendungen für Sach- und Dienstleistungen	230.680	285.550	273.300
14	66	Abschreibungen	25.882	23.556	31.906
15	71	Aufwendungen für Zuweisungen und Zuschüsse sowie besondere Finanzaufwendungen			
16	73	Steueraufwendungen einschl. Aufwendungen aus gesetzlichen Umlageverpflichtungen			
17	72	Transferaufwendungen			
18	70, 74, 76	Sonstige ordentliche Aufwendungen	2.525	2.625	2.775
19		Summe der ordentlichen Aufwendungen (Nr. 11 bis 18)	1.279.387	1.244.931	1.195.784
20		Verwaltungsergebnis (Nr. 10 ./ Nr. 19)	1.278.687	1.242.731	1.193.191
21	56, 57	Finanzerträge			
22	77	Finanzaufwendungen			
23		Finanzergebnis (Nr. 21 bis Nr. 22)			
24		Ordentliches Ergebnis (Verwaltungsergebnis und Finanzergebnis Nr. 20 und Nr. 23)	1.278.687	1.242.731	1.193.191
25	59	Außerordentliche Erträge			-1.050
26	79	Außerordentliche Aufwendungen			
27		Außerordentliches Ergebnis (Nr. 25 ./ Nr. 26)			-1.050
28		Jahresergebnis vor internen Leistungsbeziehungen (ordentliches Ergebnis und außerordentliches Ergebnis Nr. 24 und Nr. 27)	1.278.687	1.242.731	1.192.141
29		Erlöse der internen Leistungsbeziehungen	-836.200	-836.200	-880.159
30		Kosten der internen Leistungsbeziehungen	62.000	62.000	92.733
31		Ergebnis der internen Leistungsbeziehungen	-774.200	-774.200	-787.426

Teilergebnishaushalt Produkt 010501 Bauhof, Fuhrpark und Maschinen					
			Haushaltsansatz		
Nr.	Konten	Bezeichnung	2024	2023	Ergebnis des Jahresabschlusses 2022
1	2	3	4	5	6
32		Jahresergebnis nach Internen Leistungsbeziehungen	504.487	468.531	404.715
Erläuterungen					
Erläuterungen zu Sachkonto 6164000					
Anpassung des Ansatzes Fahrzeuginstandhaltung von 31.000 € auf 40.000 €.					
Erläuterungen zu Sachkonto 6710000					
Senkung des Ansatzes für Leasing durch Fahrzeugkauf von 86.000 € um 52.000 € auf 34.000 €.					

Teilfinanzhaushalt Produkt 010501 Bauhof, Fuhrpark und Maschinen							
Produktbereich		01	Innere Verwaltung				
Produktgruppe		0105	Bauhof, Maschinen und Fuhrpark				
Produkt		010501	Bauhof, Fuhrpark und Maschinen				
		Haushaltsansatz			Investitions- und Investitionsförderungsmaßnahmen		
Nr.	Bezeichnung	2024	Verpflichtungs-ermächtigungen	2023	Ergebnis des Jahres- abschlusses 2022	Gesamt- auszahlungs- bedarf	davon bisher bereitgestellt
1	2	3	4	5	6	7	8
	Einzahlungen aus Investitionstätigkeit						
20	+ Einz. aus Investitionszuweis. und -zuschüssen sowie aus Investitionsbeiträgen			90.000			
21	+ Einz. aus Abgängen von Vermögensgegenständen des Sachanlagevermögens und des immateriellen Anlagevermögens				1.050		
22	+ Einz. aus Abgängen von Vermögensgegenständen des Finanzanlagevermögens						
	Einzahlungen aus Finanzierungstätigkeit						
31	+ Einz. aus der Aufnahme v. Krediten und wirtschaftlich vergleichbaren Vorgängen für Investitionen						
	Summe			90.000	1.050		
	Auszahlungen aus Investitionstätigkeit						
24	- Ausz. für den Erwerb von Grundstücken und Gebäuden						
25	- Ausz. für Baumaßnahmen						
26	- Ausz. für Investitionen in das sonstige Sachanlagevermögen und immaterielle Anlagevermögen davon: Ausz. aus gewährten Investitionszuweisungen und -zuschüssen	-5.000		-205.000	-102.384	-996.850	-981.850
27	- Ausz. für Investitionen in das Finanzanlagevermögen						
	Auszahlungen aus Finanzierungstätigkeit						
32	- Ausz. für die Tilgung von Krediten und wirtschaftlich vergleichbaren Vorgängen für Investitionen						
	Summe	-5.000		-205.000	-102.384	-996.850	-981.850
	Saldo (Einzahlungen ./ Auszahlungen)	-5.000		-115.000	-101.334	-996.850	-981.850

**Teilergebnishaushalt
Produkt 020101 Wahlen und Statistik**

Produktbereich 02 Sicherheit und Ordnung
Produktgruppe 0201 Statistik und Wahlen
Produkt 020101 Wahlen und Statistik

			Haushaltsansatz		Ergebnis des Jahresabschlusses 2022
Nr.	Konten	Bezeichnung	2024	2023	
1	2	3	4	5	6
		Ordentliche Erträge			
01	50	Privatrechtliche Leistungsentgelte			
02	51	Öffentlich-rechtliche Leistungsentgelte			
03	548-549	Kostensersatzleistungen und -erstattungen	-7.060	-3.000	-1.924
04	52	Bestandsveränderungen und aktivierte Eigenleistungen			
05	55	Steuern und steuerähnliche Erträge einschl. Erträge aus gesetzlichen Umlagen			
06	547	Erträge aus Transferleistungen			
07	540-543	Erträge aus Zuweisungen und Zuschüssen für lfd. Zwecke und allgemeine Umlagen			
08	546	Erträge aus der Auflösung von Sonderposten aus Investitionszuweisungen, -zuschüssen und Investitionsbeiträgen			
09	53	Sonstige ordentliche Erträge			
10		Summe der ordentlichen Erträge (Nr. 1 bis 9)	-7.060	-3.000	-1.924
		Ordentliche Aufwendungen			
11	62, 63, 640-643, 647-649, 65	Personalaufwendungen			
12	644-646	Versorgungsaufwendungen			
13	60, 61, 67-69	Aufwendungen für Sach- und Dienstleistungen	17.490	6.950	1.368
14	66	Abschreibungen			
15	71	Aufwendungen für Zuweisungen und Zuschüsse sowie besondere Finanzaufwendungen			
16	73	Steueraufwendungen einschl. Aufwendungen aus gesetzlichen Umlageverpflichtungen			
17	72	Transferaufwendungen			
18	70, 74, 76	Sonstige ordentliche Aufwendungen			
19		Summe der ordentlichen Aufwendungen (Nr. 11 bis 18)	17.490	6.950	1.368
20		Verwaltungsergebnis (Nr. 10 ./ Nr. 19)	10.430	3.950	-556
21	56, 57	Finanzerträge			
22	77	Finanzaufwendungen			
23		Finanzergebnis (Nr. 21 bis Nr. 22)			
24		Ordentliches Ergebnis (Verwaltungsergebnis und Finanzergebnis Nr. 20 und Nr. 23)	10.430	3.950	-556
25	59	Außerordentliche Erträge			
26	79	Außerordentliche Aufwendungen			
27		Außerordentliches Ergebnis (Nr. 25 ./ Nr. 26)			
28		Jahresergebnis vor internen Leistungsbeziehungen (ordentliches Ergebnis und außerordentliches Ergebnis Nr. 24 und Nr. 27)	10.430	3.950	-556
29		Erlöse der internen Leistungsbeziehungen			
30		Kosten der internen Leistungsbeziehungen			
31		Ergebnis der internen Leistungsbeziehungen			

**Teilergebnishaushalt
Produkt 020101 Wahlen und Statistik**

		Haushaltsansatz			
Nr.	Konten	Bezeichnung	2024	2023	Ergebnis des Jahresabschlusses 2022
1	2	3	4	5	6
32		Jahresergebnis nach Internen Leistungsbeziehungen	10.430	3.950	-556

Teilfinanzhaushalt Produkt 020101 Wahlen und Statistik							
Produktbereich		02	Sicherheit und Ordnung				
Produktgruppe		0201	Statistik und Wahlen				
Produkt		020101	Wahlen und Statistik				
		Haushaltsansatz			Investitions- und Investitionsförderungsmaßnahmen		
Nr.	Bezeichnung	2024	Verpflichtungs-ermächtigungen	2023	Ergebnis des Jahres- abschlusses 2022	Gesamt- auszahlungs- bedarf	davon bisher bereitgestellt
1	2	3	4	5	6	7	8
	Einzahlungen aus Investitionstätigkeit						
20	+ Einz. aus Investitionszuweis. und -zuschüssen sowie aus Investitionsbeiträgen						
21	+ Einz. aus Abgängen von Vermögensgegenständen des Sachanlagevermögens und des immateriellen Anlagevermögens						
22	+ Einz. aus Abgängen von Vermögensgegenständen des Finanzanlagevermögens						
	Einzahlungen aus Finanzierungstätigkeit						
31	+ Einz. aus der Aufnahme v. Krediten und wirtschaftlich vergleichbaren Vorgängen für Investitionen						
	Summe						
	Auszahlungen aus Investitionstätigkeit						
24	- Ausz. für den Erwerb von Grundstücken und Gebäuden						
25	- Ausz. für Baumaßnahmen						
26	- Ausz. für Investitionen in das sonstige Sachanlagevermögen und immaterielle Anlagevermögen davon: Ausz. aus gewährten Investitionszuweisungen und -zuschüssen						
27	- Ausz. für Investitionen in das Finanzanlagevermögen						
	Auszahlungen aus Finanzierungstätigkeit						
32	- Ausz. für die Tilgung von Krediten und wirtschaftlich vergleichbaren Vorgängen für Investitionen						
	Summe						
	Saldo (Einzahlungen ./ Auszahlungen)						

Teilergebnishaushalt
Produkt 020201 Öffentliche Sicherheit und Ordnung

Produktbereich 02 Sicherheit und Ordnung
Produktgruppe 0202 Ordnungsangelegenheiten
Produkt 020201 Öffentliche Sicherheit und Ordnung

		Haushaltsansatz			
Nr.	Konten	Bezeichnung	2024	2023	Ergebnis des Jahresabschlusses 2022
1	2	3	4	5	6
		Ordentliche Erträge			
01	50	Privatrechtliche Leistungsentgelte	-90.000		
02	51	Öffentlich-rechtliche Leistungsentgelte	-13.250	-93.650	-5.733
03	548-549	Kostensersatzleistungen und -erstattungen			
04	52	Bestandsveränderungen und aktivierte Eigenleistungen			
05	55	Steuern und steuerähnliche Erträge einschl. Erträge aus gesetzlichen Umlagen			
06	547	Erträge aus Transferleistungen	-20.000		
07	540-543	Erträge aus Zuweisungen und Zuschüssen für lfd. Zwecke und allgemeine Umlagen			
08	546	Erträge aus der Auflösung von Sonderposten aus Investitionszuweisungen, -zuschüssen und Investitionsbeiträgen			
09	53	Sonstige ordentliche Erträge			-19.175
10		Summe der ordentlichen Erträge (Nr. 1 bis 9)	-123.250	-93.650	-24.908
		Ordentliche Aufwendungen			
11	62, 63, 640-643, 647-649, 65	Personalaufwendungen	98.000	125.000	51.189
12	644-646	Versorgungsaufwendungen	6.400	8.000	4.715
13	60, 61, 67-69	Aufwendungen für Sach- und Dienstleistungen	55.390	44.340	27.634
14	66	Abschreibungen		271	812
15	71	Aufwendungen für Zuweisungen und Zuschüsse sowie besondere Finanzaufwendungen	10.000	11.000	8.107
16	73	Steueraufwendungen einschl. Aufwendungen aus gesetzlichen Umlageverpflichtungen			
17	72	Transferaufwendungen			
18	70, 74, 76	Sonstige ordentliche Aufwendungen			
19		Summe der ordentlichen Aufwendungen (Nr. 11 bis 18)	169.790	188.611	92.457
20		Verwaltungsergebnis (Nr. 10 ./ Nr. 19)	46.540	94.961	67.549
21	56, 57	Finanzerträge			
22	77	Finanzaufwendungen			
23		Finanzergebnis (Nr. 21 bis Nr. 22)			
24		Ordentliches Ergebnis (Verwaltungsergebnis und Finanzergebnis Nr. 20 und Nr. 23)	46.540	94.961	67.549
25	59	Außerordentliche Erträge			
26	79	Außerordentliche Aufwendungen			
27		Außerordentliches Ergebnis (Nr. 25 ./ Nr. 26)			
28		Jahresergebnis vor internen Leistungsbeziehungen (ordentliches Ergebnis und außerordentliches Ergebnis Nr. 24 und Nr. 27)	46.540	94.961	67.549
29		Erlöse der internen Leistungsbeziehungen			
30		Kosten der internen Leistungsbeziehungen	7.000	7.000	4.316
31		Ergebnis der internen Leistungsbeziehungen	7.000	7.000	4.316

Teilergebnishaushalt Produkt 020201 Öffentliche Sicherheit und Ordnung					
			Haushaltsansatz		
Nr.	Konten	Bezeichnung	2024	2023	Ergebnis des Jahresabschlusses 2022
1	2	3	4	5	6
32		Jahresergebnis nach Internen Leistungsbeziehungen	53.540	101.961	71.865

Teilfinanzhaushalt Produkt 020201 Öffentliche Sicherheit und Ordnung							
Produktbereich		02	Sicherheit und Ordnung				
Produktgruppe		0202	Ordnungsangelegenheiten				
Produkt		020201	Öffentliche Sicherheit und Ordnung				
		Haushaltsansatz			Investitions- und Investitionsförderungsmaßnahmen		
Nr.	Bezeichnung	2024	Verpflichtungs-ermächtigungen	2023	Ergebnis des Jahresabschlusses 2022	Gesamtauszahlungsbedarf	davon bisher bereitgestellt
1	2	3	4	5	6	7	8
	Einzahlungen aus Investitionstätigkeit						
20	+ Einz. aus Investitionszuweis. und -zuschüssen sowie aus Investitionsbeiträgen						
21	+ Einz. aus Abgängen von Vermögensgegenständen des Sachanlagevermögens und des immateriellen Anlagevermögens						
22	+ Einz. aus Abgängen von Vermögensgegenständen des Finanzanlagevermögens						
	Einzahlungen aus Finanzierungstätigkeit						
31	+ Einz. aus der Aufnahme v. Krediten und wirtschaftlich vergleichbaren Vorgängen für Investitionen						
	Summe						
	Auszahlungen aus Investitionstätigkeit						
24	- Ausz. für den Erwerb von Grundstücken und Gebäuden						
25	- Ausz. für Baumaßnahmen						
26	- Ausz. für Investitionen in das sonstige Sachanlagevermögen und immaterielle Anlagevermögen davon: Ausz. aus gewährten Investitionszuweisungen und -zuschüssen			-22.700		-29.200	-29.200
27	- Ausz. für Investitionen in das Finanzanlagevermögen						
	Auszahlungen aus Finanzierungstätigkeit						
32	- Ausz. für die Tilgung von Krediten und wirtschaftlich vergleichbaren Vorgängen für Investitionen						
	Summe			-22.700		-29.200	-29.200
	Saldo (Einzahlungen ./ Auszahlungen)			-22.700		-29.200	-29.200

**Teilergebnishaushalt
Produkt 020202 Gewerbe- und Gaststättenwesen**

Produktbereich 02 Sicherheit und Ordnung
Produktgruppe 0202 Ordnungsangelegenheiten
Produkt 020202 Gewerbe- und Gaststättenwesen

		Haushaltsansatz			
Nr.	Konten	Bezeichnung	2024	2023	Ergebnis des Jahresabschlusses 2022
1	2	3	4	5	6
		Ordentliche Erträge			
01	50	Privatrechtliche Leistungsentgelte			
02	51	Öffentlich-rechtliche Leistungsentgelte	-5.000	-5.000	-5.463
03	548-549	Kostensersatzleistungen und -erstattungen			
04	52	Bestandsveränderungen und aktivierte Eigenleistungen			
05	55	Steuern und steuerähnliche Erträge einschl. Erträge aus gesetzlichen Umlagen			
06	547	Erträge aus Transferleistungen			
07	540-543	Erträge aus Zuweisungen und Zuschüssen für lfd. Zwecke und allgemeine Umlagen			-900
08	546	Erträge aus der Auflösung von Sonderposten aus Investitionszuweisungen, -zuschüssen und Investitionsbeiträgen			
09	53	Sonstige ordentliche Erträge			
10		Summe der ordentlichen Erträge (Nr. 1 bis 9)	-5.000	-5.000	-6.362
		Ordentliche Aufwendungen			
11	62, 63, 640-643, 647-649, 65	Personalaufwendungen			
12	644-646	Versorgungsaufwendungen			
13	60, 61, 67-69	Aufwendungen für Sach- und Dienstleistungen	3.150	950	1.198
14	66	Abschreibungen			
15	71	Aufwendungen für Zuweisungen und Zuschüsse sowie besondere Finanzaufwendungen	1.500	1.500	1.430
16	73	Steueraufwendungen einschl. Aufwendungen aus gesetzlichen Umlageverpflichtungen			
17	72	Transferaufwendungen			
18	70, 74, 76	Sonstige ordentliche Aufwendungen			
19		Summe der ordentlichen Aufwendungen (Nr. 11 bis 18)	4.650	2.450	2.628
20		Verwaltungsergebnis (Nr. 10 ./ Nr. 19)	-350	-2.550	-3.734
21	56, 57	Finanzerträge			
22	77	Finanzaufwendungen			
23		Finanzergebnis (Nr. 21 bis Nr. 22)			
24		Ordentliches Ergebnis (Verwaltungsergebnis und Finanzergebnis Nr. 20 und Nr. 23)	-350	-2.550	-3.734
25	59	Außerordentliche Erträge			
26	79	Außerordentliche Aufwendungen			
27		Außerordentliches Ergebnis (Nr. 25 ./ Nr. 26)			
28		Jahresergebnis vor internen Leistungsbeziehungen (ordentliches Ergebnis und außerordentliches Ergebnis Nr. 24 und Nr. 27)	-350	-2.550	-3.734
29		Erlöse der internen Leistungsbeziehungen			
30		Kosten der internen Leistungsbeziehungen			
31		Ergebnis der internen Leistungsbeziehungen			

**Teilergebnishaushalt
Produkt 020202 Gewerbe- und Gaststättenwesen**

		Haushaltsansatz			
Nr.	Konten	Bezeichnung	2024	2023	Ergebnis des Jahresabschlusses 2022
1	2	3	4	5	6
32		Jahresergebnis nach Internen Leistungsbeziehungen	-350	-2.550	-3.734

Teilfinanzhaushalt Produkt 020202 Gewerbe- und Gaststättenwesen							
Produktbereich		02	Sicherheit und Ordnung				
Produktgruppe		0202	Ordnungsangelegenheiten				
Produkt		020202	Gewerbe- und Gaststättenwesen				
		Haushaltsansatz			Investitions- und Investitionsförderungsmaßnahmen		
Nr.	Bezeichnung	2024	Verpflichtungs-ermächtigungen	2023	Ergebnis des Jahresabschlusses 2022	Gesamtauszahlungsbedarf	davon bisher bereitgestellt
1	2	3	4	5	6	7	8
	Einzahlungen aus Investitionstätigkeit						
20	+ Einz. aus Investitionszuweis. und -zuschüssen sowie aus Investitionsbeiträgen						
21	+ Einz. aus Abgängen von Vermögensgegenständen des Sachanlagevermögens und des immateriellen Anlagevermögens						
22	+ Einz. aus Abgängen von Vermögensgegenständen des Finanzanlagevermögens						
	Einzahlungen aus Finanzierungstätigkeit						
31	+ Einz. aus der Aufnahme v. Krediten und wirtschaftlich vergleichbaren Vorgängen für Investitionen						
	Summe						
	Auszahlungen aus Investitionstätigkeit						
24	- Ausz. für den Erwerb von Grundstücken und Gebäuden						
25	- Ausz. für Baumaßnahmen						
26	- Ausz. für Investitionen in das sonstige Sachanlagevermögen und immaterielle Anlagevermögen davon: Ausz. aus gewährten Investitionszuweisungen und -zuschüssen					-1.000	-1.000
27	- Ausz. für Investitionen in das Finanzanlagevermögen						
	Auszahlungen aus Finanzierungstätigkeit						
32	- Ausz. für die Tilgung von Krediten und wirtschaftlich vergleichbaren Vorgängen für Investitionen						
	Summe					-1.000	-1.000
	Saldo (Einzahlungen ./ Auszahlungen)					-1.000	-1.000

**Teilergebnishaushalt
Produkt 020301 Bürgerbüro**

Produktbereich 02 Sicherheit und Ordnung
Produktgruppe 0203 Bürgerservice
Produkt 020301 Bürgerbüro

		Haushaltsansatz			
Nr.	Konten	Bezeichnung	2024	2023	Ergebnis des Jahresabschlusses 2022
1	2	3	4	5	6
		Ordentliche Erträge			
01	50	Privatrechtliche Leistungsentgelte			
02	51	Öffentlich-rechtliche Leistungsentgelte	-44.500	-41.000	-43.523
03	548-549	Kostensersatzleistungen und -erstattungen			-5.329
04	52	Bestandsveränderungen und aktivierte Eigenleistungen			
05	55	Steuern und steuerähnliche Erträge einschl. Erträge aus gesetzlichen Umlagen			
06	547	Erträge aus Transferleistungen			
07	540-543	Erträge aus Zuweisungen und Zuschüssen für lfd. Zwecke und allgemeine Umlagen			-248
08	546	Erträge aus der Auflösung von Sonderposten aus Investitionszuweisungen, -zuschüssen und Investitionsbeiträgen			
09	53	Sonstige ordentliche Erträge			
10		Summe der ordentlichen Erträge (Nr. 1 bis 9)	-44.500	-41.000	-49.101
		Ordentliche Aufwendungen			
11	62, 63, 640-643, 647-649, 65	Personalaufwendungen	85.200	86.900	66.672
12	644-646	Versorgungsaufwendungen	5.300	5.200	3.989
13	60, 61, 67-69	Aufwendungen für Sach- und Dienstleistungen	40.300	38.900	38.591
14	66	Abschreibungen			
15	71	Aufwendungen für Zuweisungen und Zuschüsse sowie besondere Finanzaufwendungen			
16	73	Steueraufwendungen einschl. Aufwendungen aus gesetzlichen Umlageverpflichtungen			
17	72	Transferaufwendungen			
18	70, 74, 76	Sonstige ordentliche Aufwendungen			
19		Summe der ordentlichen Aufwendungen (Nr. 11 bis 18)	130.800	131.000	109.252
20		Verwaltungsergebnis (Nr. 10 ./ Nr. 19)	86.300	90.000	60.151
21	56, 57	Finanzerträge			
22	77	Finanzaufwendungen			
23		Finanzergebnis (Nr. 21 bis Nr. 22)			
24		Ordentliches Ergebnis (Verwaltungsergebnis und Finanzergebnis Nr. 20 und Nr. 23)	86.300	90.000	60.151
25	59	Außerordentliche Erträge			
26	79	Außerordentliche Aufwendungen			
27		Außerordentliches Ergebnis (Nr. 25 ./ Nr. 26)			
28		Jahresergebnis vor internen Leistungsbeziehungen (ordentliches Ergebnis und außerordentliches Ergebnis Nr. 24 und Nr. 27)	86.300	90.000	60.151
29		Erlöse der internen Leistungsbeziehungen			
30		Kosten der internen Leistungsbeziehungen			
31		Ergebnis der internen Leistungsbeziehungen			

Teilergebnishaushalt Produkt 020301 Bürgerbüro					
			Haushaltsansatz		
Nr.	Konten	Bezeichnung	2024	2023	Ergebnis des Jahresabschlusses 2022
1	2	3	4	5	6
32		Jahresergebnis nach Internen Leistungsbeziehungen	86.300	90.000	60.151

Teilfinanzhaushalt Produkt 020301 Bürgerbüro							
Produktbereich		02	Sicherheit und Ordnung				
Produktgruppe		0203	Bürgerservice				
Produkt		020301	Bürgerbüro				
		Haushaltsansatz			Investitions- und Investitionsförderungsmaßnahmen		
Nr.	Bezeichnung	2024	Verpflichtungs-ermächtigungen	2023	Ergebnis des Jahresabschlusses 2022	Gesamtauszahlungsbedarf	davon bisher bereitgestellt
1	2	3	4	5	6	7	8
	Einzahlungen aus Investitionstätigkeit						
20	+ Einz. aus Investitionszuweis. und -zuschüssen sowie aus Investitionsbeiträgen						
21	+ Einz. aus Abgängen von Vermögensgegenständen des Sachanlagevermögens und des immateriellen Anlagevermögens						
22	+ Einz. aus Abgängen von Vermögensgegenständen des Finanzanlagevermögens						
	Einzahlungen aus Finanzierungstätigkeit						
31	+ Einz. aus der Aufnahme v. Krediten und wirtschaftlich vergleichbaren Vorgängen für Investitionen						
	Summe						
	Auszahlungen aus Investitionstätigkeit						
24	- Ausz. für den Erwerb von Grundstücken und Gebäuden						
25	- Ausz. für Baumaßnahmen						
26	- Ausz. für Investitionen in das sonstige Sachanlagevermögen und immaterielle Anlagevermögen davon: Ausz. aus gewährten Investitionszuweisungen und -zuschüssen						
27	- Ausz. für Investitionen in das Finanzanlagevermögen						
	Auszahlungen aus Finanzierungstätigkeit						
32	- Ausz. für die Tilgung von Krediten und wirtschaftlich vergleichbaren Vorgängen für Investitionen						
	Summe						
	Saldo (Einzahlungen ./ Auszahlungen)						

**Teilergebnishaushalt
Produkt 020302 Personenstandswesen**

Produktbereich 02 Sicherheit und Ordnung
Produktgruppe 0203 Bürgerservice
Produkt 020302 Personenstandswesen

		Haushaltsansatz			
Nr.	Konten	Bezeichnung	2024	2023	Ergebnis des Jahresabschlusses 2022
1	2	3	4	5	6
		Ordentliche Erträge			
01	50	Privatrechtliche Leistungsentgelte			
02	51	Öffentlich-rechtliche Leistungsentgelte	-17.000	-17.000	-10.764
03	548-549	Kostensersatzleistungen und -erstattungen			-72
04	52	Bestandsveränderungen und aktivierte Eigenleistungen			
05	55	Steuern und steuerähnliche Erträge einschl. Erträge aus gesetzlichen Umlagen			
06	547	Erträge aus Transferleistungen			
07	540-543	Erträge aus Zuweisungen und Zuschüssen für lfd. Zwecke und allgemeine Umlagen			
08	546	Erträge aus der Auflösung von Sonderposten aus Investitionszuweisungen, -zuschüssen und Investitionsbeiträgen			
09	53	Sonstige ordentliche Erträge			
10		Summe der ordentlichen Erträge (Nr. 1 bis 9)	-17.000	-17.000	-10.836
		Ordentliche Aufwendungen			
11	62, 63, 640-643, 647-649, 65	Personalaufwendungen	57.100	55.700	31.418
12	644-646	Versorgungsaufwendungen	3.700	3.500	2.336
13	60, 61, 67-69	Aufwendungen für Sach- und Dienstleistungen	12.004	14.500	8.089
14	66	Abschreibungen			
15	71	Aufwendungen für Zuweisungen und Zuschüsse sowie besondere Finanzaufwendungen			
16	73	Steueraufwendungen einschl. Aufwendungen aus gesetzlichen Umlageverpflichtungen			
17	72	Transferaufwendungen			
18	70, 74, 76	Sonstige ordentliche Aufwendungen			
19		Summe der ordentlichen Aufwendungen (Nr. 11 bis 18)	72.804	73.700	41.842
20		Verwaltungsergebnis (Nr. 10 ./ Nr. 19)	55.804	56.700	31.006
21	56, 57	Finanzerträge			
22	77	Finanzaufwendungen			
23		Finanzergebnis (Nr. 21 bis Nr. 22)			
24		Ordentliches Ergebnis (Verwaltungsergebnis und Finanzergebnis Nr. 20 und Nr. 23)	55.804	56.700	31.006
25	59	Außerordentliche Erträge			
26	79	Außerordentliche Aufwendungen			
27		Außerordentliches Ergebnis (Nr. 25 ./ Nr. 26)			
28		Jahresergebnis vor internen Leistungsbeziehungen (ordentliches Ergebnis und außerordentliches Ergebnis Nr. 24 und Nr. 27)	55.804	56.700	31.006
29		Erlöse der internen Leistungsbeziehungen			
30		Kosten der internen Leistungsbeziehungen			
31		Ergebnis der internen Leistungsbeziehungen			

Teilergebnishaushalt Produkt 020302 Personenstandswesen					
			Haushaltsansatz		
Nr.	Konten	Bezeichnung	2024	2023	Ergebnis des Jahresabschlusses 2022
1	2	3	4	5	6
32		Jahresergebnis nach Internen Leistungsbeziehungen	55.804	56.700	31.006

Teilfinanzhaushalt Produkt 020302 Personenstandswesen							
Produktbereich		02	Sicherheit und Ordnung				
Produktgruppe		0203	Bürgerservice				
Produkt		020302	Personenstandswesen				
		Haushaltsansatz			Investitions- und Investitionsförderungsmaßnahmen		
Nr.	Bezeichnung	2024	Verpflichtungs-ermächtigungen	2023	Ergebnis des Jahresabschlusses 2022	Gesamtauszahlungsbedarf	davon bisher bereitgestellt
1	2	3	4	5	6	7	8
	Einzahlungen aus Investitionstätigkeit						
20	+ Einz. aus Investitionszuweis. und -zuschüssen sowie aus Investitionsbeiträgen						
21	+ Einz. aus Abgängen von Vermögensgegenständen des Sachanlagevermögens und des immateriellen Anlagevermögens						
22	+ Einz. aus Abgängen von Vermögensgegenständen des Finanzanlagevermögens						
	Einzahlungen aus Finanzierungstätigkeit						
31	+ Einz. aus der Aufnahme v. Krediten und wirtschaftlich vergleichbaren Vorgängen für Investitionen						
	Summe						
	Auszahlungen aus Investitionstätigkeit						
24	- Ausz. für den Erwerb von Grundstücken und Gebäuden						
25	- Ausz. für Baumaßnahmen						
26	- Ausz. für Investitionen in das sonstige Sachanlagevermögen und immaterielle Anlagevermögen davon: Ausz. aus gewährten Investitionszuweisungen und -zuschüssen						
27	- Ausz. für Investitionen in das Finanzanlagevermögen						
	Auszahlungen aus Finanzierungstätigkeit						
32	- Ausz. für die Tilgung von Krediten und wirtschaftlich vergleichbaren Vorgängen für Investitionen						
	Summe						
	Saldo (Einzahlungen ./ Auszahlungen)						

**Teilergebnishaushalt
Produkt 020401 Brandschutz und allgemeine Hilfe**

Produktbereich 02 Sicherheit und Ordnung
Produktgruppe 0204 Brand-, Zivil- u. Katastrophenschutz, allg. Hilfe
Produkt 020401 Brandschutz und allgemeine Hilfe

		Haushaltsansatz			
Nr.	Konten	Bezeichnung	2024	2023	Ergebnis des Jahresabschlusses 2022
1	2	3	4	5	6
		Ordentliche Erträge			
01	50	Privatrechtliche Leistungsentgelte			
02	51	Öffentlich-rechtliche Leistungsentgelte	-4.000	-3.000	-5.234
03	548-549	Kostensersatzleistungen und -erstattungen			
04	52	Bestandsveränderungen und aktivierte Eigenleistungen			
05	55	Steuern und steuerähnliche Erträge einschl. Erträge aus gesetzlichen Umlagen			
06	547	Erträge aus Transferleistungen			
07	540-543	Erträge aus Zuweisungen und Zuschüssen für lfd. Zwecke und allgemeine Umlagen			-699
08	546	Erträge aus der Auflösung von Sonderposten aus Investitionszuweisungen, -zuschüssen und Investitionsbeiträgen	-19.466	-22.301	-25.166
09	53	Sonstige ordentliche Erträge			-3.833
10		Summe der ordentlichen Erträge (Nr. 1 bis 9)	-23.466	-25.301	-34.932
		Ordentliche Aufwendungen			
11	62, 63, 640-643, 647-649, 65	Personalaufwendungen	79.050	76.100	71.509
12	644-646	Versorgungsaufwendungen	4.250	3.900	3.826
13	60, 61, 67-69	Aufwendungen für Sach- und Dienstleistungen	324.090	368.430	217.052
14	66	Abschreibungen	128.117	146.526	198.122
15	71	Aufwendungen für Zuweisungen und Zuschüsse sowie besondere Finanzaufwendungen	8.950	11.950	6.087
16	73	Steueraufwendungen einschl. Aufwendungen aus gesetzlichen Umlageverpflichtungen			
17	72	Transferaufwendungen			
18	70, 74, 76	Sonstige ordentliche Aufwendungen	50	50	44
19		Summe der ordentlichen Aufwendungen (Nr. 11 bis 18)	544.507	606.956	496.639
20		Verwaltungsergebnis (Nr. 10 ./ Nr. 19)	521.041	581.655	461.707
21	56, 57	Finanzerträge			
22	77	Finanzaufwendungen			
23		Finanzergebnis (Nr. 21 bis Nr. 22)			
24		Ordentliches Ergebnis (Verwaltungsergebnis und Finanzergebnis Nr. 20 und Nr. 23)	521.041	581.655	461.707
25	59	Außerordentliche Erträge			
26	79	Außerordentliche Aufwendungen			
27		Außerordentliches Ergebnis (Nr. 25 ./ Nr. 26)			
28		Jahresergebnis vor internen Leistungsbeziehungen (ordentliches Ergebnis und außerordentliches Ergebnis Nr. 24 und Nr. 27)	521.041	581.655	461.707
29		Erlöse der internen Leistungsbeziehungen			
30		Kosten der internen Leistungsbeziehungen	11.000	11.000	7.109
31		Ergebnis der internen Leistungsbeziehungen	11.000	11.000	7.109

**Teilergebnishaushalt
Produkt 020401 Brandschutz und allgemeine Hilfe**

		Haushaltsansatz			
Nr.	Konten	Bezeichnung	2024	2023	Ergebnis des Jahresabschlusses 2022
1	2	3	4	5	6
32		Jahresergebnis nach Internen Leistungsbeziehungen	532.041	592.655	468.816

Erläuterungen
Erläuterungen zu Sachkonto 6051000

Anpassung Treibstoffe an prognostizierten IST-Wert 2023.

Erläuterungen zu Sachkonto 6061000

Material für Gebäude angepasst von 25.000 € auf 12.500 €.

Erläuterungen zu Sachkonto 6161000

Gebäudeunterhaltung angepasst von 70.000 € auf 30.000 €.

Erläuterungen zu Sachkonto 6163000

Ansatz für Atemschutzgeräte Ersatz und Unterhaltung 45.000 €

Erläuterungen zu Sachkonto 6164000

Anpassung des Ansatzes für Fahrzeuginstandhaltung von 15.000 € auf 30.000 €.

Teilfinanzhaushalt Produkt 020401 Brandschutz und allgemeine Hilfe							
Produktbereich		02	Sicherheit und Ordnung				
Produktgruppe		0204	Brand-, Zivil- u. Katastrophenschutz, allg. Hilfe				
Produkt		020401	Brandschutz und allgemeine Hilfe				
		Haushaltsansatz			Investitions- und Investitionsförderungsmaßnahmen		
Nr.	Bezeichnung	2024	Verpflichtungs-ermächtigungen	2023	Ergebnis des Jahres- abschlusses 2022	Gesamt- auszahlungs- bedarf	davon bisher bereitgestellt
1	2	3	4	5	6	7	8
	Einzahlungen aus Investitionstätigkeit						
20	+ Einz. aus Investitionszuweis. und -zuschüssen sowie aus Investitionsbeiträgen				417		
21	+ Einz. aus Abgängen von Vermögensgegenständen des Sachanlagevermögens und des immateriellen Anlagevermögens						
22	+ Einz. aus Abgängen von Vermögensgegenständen des Finanzanlagevermögens						
	Einzahlungen aus Finanzierungstätigkeit						
31	+ Einz. aus der Aufnahme v. Krediten und wirtschaftlich vergleichbaren Vorgängen für Investitionen						
	Summe				417		
	Auszahlungen aus Investitionstätigkeit						
24	- Ausz. für den Erwerb von Grundstücken und Gebäuden					-86.900	-86.900
25	- Ausz. für Baumaßnahmen (Verpflichtungsermächtigungen)	-60.000		-382.438		-3.210.438 (-50.000)	-2.577.438
26	- Ausz. für Investitionen in das sonstige Sachanlagevermögen und immaterielle Anlagevermögen (Verpflichtungsermächtigungen)	-6.000		-6.000	-15.524	-1.904.300 (-188.000)	-1.886.300
	davon: Ausz. aus gewährten Investitionszuweisungen und -zuschüssen					-1.850	-1.850
27	- Ausz. für Investitionen in das Finanzanlagevermögen						
	Auszahlungen aus Finanzierungstätigkeit						
32	- Ausz. für die Tilgung von Krediten und wirtschaftlich vergleichbaren Vorgängen für Investitionen				-500		
	Summe	-66.000		-388.438	-16.024	-5.201.638 (-238.000)	-4.550.638
	Saldo (Einzahlungen ./ Auszahlungen) (Verpflichtungsermächtigungen)	-66.000		-388.438	-15.607	-5.201.638 (-238.000)	-4.550.638

**Teilergebnishaushalt
Produkt 020402 Zivil- und Katastrophenschutz**

Produktbereich 02 Sicherheit und Ordnung
Produktgruppe 0204 Brand-, Zivil- u. Katastrophenschutz, allg. Hilfe
Produkt 020402 Zivil- und Katastrophenschutz

		Haushaltsansatz			Ergebnis des Jahresabschlusses 2022
Nr.	Konten	Bezeichnung	2024	2023	
1	2	3	4	5	6
		Ordentliche Erträge			
01	50	Privatrechtliche Leistungsentgelte			
02	51	Öffentlich-rechtliche Leistungsentgelte			
03	548-549	Kostensersatzleistungen und -erstattungen	-550	-536	-505
04	52	Bestandsveränderungen und aktivierte Eigenleistungen			
05	55	Steuern und steuerähnliche Erträge einschl. Erträge aus gesetzlichen Umlagen			
06	547	Erträge aus Transferleistungen			
07	540-543	Erträge aus Zuweisungen und Zuschüssen für lfd. Zwecke und allgemeine Umlagen			
08	546	Erträge aus der Auflösung von Sonderposten aus Investitionszuweisungen, -zuschüssen und Investitionsbeiträgen	-750	-750	-437
09	53	Sonstige ordentliche Erträge			
10		Summe der ordentlichen Erträge (Nr. 1 bis 9)	-1.300	-1.286	-942
		Ordentliche Aufwendungen			
11	62, 63, 640-643, 647-649, 65	Personalaufwendungen			
12	644-646	Versorgungsaufwendungen			
13	60, 61, 67-69	Aufwendungen für Sach- und Dienstleistungen	7.200	6.450	5.111
14	66	Abschreibungen			
15	71	Aufwendungen für Zuweisungen und Zuschüsse sowie besondere Finanzaufwendungen			
16	73	Steueraufwendungen einschl. Aufwendungen aus gesetzlichen Umlageverpflichtungen			
17	72	Transferaufwendungen			
18	70, 74, 76	Sonstige ordentliche Aufwendungen			
19		Summe der ordentlichen Aufwendungen (Nr. 11 bis 18)	7.200	6.450	5.111
20		Verwaltungsergebnis (Nr. 10 ./ Nr. 19)	5.900	5.164	4.169
21	56, 57	Finanzerträge			
22	77	Finanzaufwendungen			
23		Finanzergebnis (Nr. 21 bis Nr. 22)			
24		Ordentliches Ergebnis (Verwaltungsergebnis und Finanzergebnis Nr. 20 und Nr. 23)	5.900	5.164	4.169
25	59	Außerordentliche Erträge			
26	79	Außerordentliche Aufwendungen			
27		Außerordentliches Ergebnis (Nr. 25 ./ Nr. 26)			
28		Jahresergebnis vor internen Leistungsbeziehungen (ordentliches Ergebnis und außerordentliches Ergebnis Nr. 24 und Nr. 27)	5.900	5.164	4.169
29		Erlöse der internen Leistungsbeziehungen			
30		Kosten der internen Leistungsbeziehungen			
31		Ergebnis der internen Leistungsbeziehungen			

**Teilergebnishaushalt
Produkt 020402 Zivil- und Katastrophenschutz**

		Haushaltsansatz			
Nr.	Konten	Bezeichnung	2024	2023	Ergebnis des Jahresabschlusses 2022
1	2	3	4	5	6
32		Jahresergebnis nach Internen Leistungsbeziehungen	5.900	5.164	4.169

**Teilfinanzhaushalt
Produkt 020402 Zivil- und Katastrophenschutz**

Produktbereich	02	Sicherheit und Ordnung
Produktgruppe	0204	Brand-, Zivil- u. Katastrophenschutz, allg. Hilfe
Produkt	020402	Zivil- und Katastrophenschutz

		Haushaltsansatz			Investitions- und Investitionsförderungsmaßnahmen		
Nr.	Bezeichnung	2024	Verpflichtungs-ermächtigungen	2023	Ergebnis des Jahresabschlusses 2022	Gesamtauszahlungsbedarf	davon bisher bereitgestellt
1	2	3	4	5	6	7	8
	Einzahlungen aus Investitionstätigkeit						
20	+ Einz. aus Investitionszuweis. und -zuschüssen sowie aus Investitionsbeiträgen	30.000			15.000		
21	+ Einz. aus Abgängen von Vermögensgegenständen des Sachanlagevermögens und des immateriellen Anlagevermögens						
22	+ Einz. aus Abgängen von Vermögensgegenständen des Finanzanlagevermögens						
	Einzahlungen aus Finanzierungstätigkeit						
31	+ Einz. aus der Aufnahme v. Krediten und wirtschaftlich vergleichbaren Vorgängen für Investitionen						
	Summe	30.000			15.000		
	Auszahlungen aus Investitionstätigkeit						
24	- Ausz. für den Erwerb von Grundstücken und Gebäuden						
25	- Ausz. für Baumaßnahmen						
26	- Ausz. für Investitionen in das sonstige Sachanlagevermögen und immaterielle Anlagevermögen davon: Ausz. aus gewährten Investitionszuweisungen und -zuschüssen	-130.000				-190.000	-130.000
27	- Ausz. für Investitionen in das Finanzanlagevermögen						
	Auszahlungen aus Finanzierungstätigkeit						
32	- Ausz. für die Tilgung von Krediten und wirtschaftlich vergleichbaren Vorgängen für Investitionen						
	Summe	-130.000				-190.000	-130.000
	Saldo (Einzahlungen ./ Auszahlungen)	-100.000			15.000	-190.000	-130.000

**Teilergebnishaushalt
Produkt 040101 Museen/Sammlungen**

Produktbereich 04 Kultur und Wissenschaft
Produktgruppe 0401 Nichtwissenschaftl. Museen/Sammlungen
Produkt 040101 Museen/Sammlungen

		Haushaltsansatz			
Nr.	Konten	Bezeichnung	2024	2023	Ergebnis des Jahresabschlusses 2022
1	2	3	4	5	6
		Ordentliche Erträge			
01	50	Privatrechtliche Leistungsentgelte			
02	51	Öffentlich-rechtliche Leistungsentgelte			
03	548-549	Kostensersatzleistungen und -erstattungen			
04	52	Bestandsveränderungen und aktivierte Eigenleistungen			
05	55	Steuern und steuerähnliche Erträge einschl. Erträge aus gesetzlichen Umlagen			
06	547	Erträge aus Transferleistungen			
07	540-543	Erträge aus Zuweisungen und Zuschüssen für lfd. Zwecke und allgemeine Umlagen			
08	546	Erträge aus der Auflösung von Sonderposten aus Investitionszuweisungen, -zuschüssen und Investitionsbeiträgen			
09	53	Sonstige ordentliche Erträge			
10		Summe der ordentlichen Erträge (Nr. 1 bis 9)			
		Ordentliche Aufwendungen			
11	62, 63, 640-643, 647-649, 65	Personalaufwendungen			
12	644-646	Versorgungsaufwendungen			
13	60, 61, 67-69	Aufwendungen für Sach- und Dienstleistungen	770	1.360	639
14	66	Abschreibungen			
15	71	Aufwendungen für Zuweisungen und Zuschüsse sowie besondere Finanzaufwendungen			
16	73	Steueraufwendungen einschl. Aufwendungen aus gesetzlichen Umlageverpflichtungen			
17	72	Transferaufwendungen			
18	70, 74, 76	Sonstige ordentliche Aufwendungen	25	25	25
19		Summe der ordentlichen Aufwendungen (Nr. 11 bis 18)	795	1.385	664
20		Verwaltungsergebnis (Nr. 10 ./ Nr. 19)	795	1.385	664
21	56, 57	Finanzerträge			
22	77	Finanzaufwendungen			
23		Finanzergebnis (Nr. 21 bis Nr. 22)			
24		Ordentliches Ergebnis (Verwaltungsergebnis und Finanzergebnis Nr. 20 und Nr. 23)	795	1.385	664
25	59	Außerordentliche Erträge			
26	79	Außerordentliche Aufwendungen			
27		Außerordentliches Ergebnis (Nr. 25 ./ Nr. 26)			
28		Jahresergebnis vor internen Leistungsbeziehungen (ordentliches Ergebnis und außerordentliches Ergebnis Nr. 24 und Nr. 27)	795	1.385	664
29		Erlöse der internen Leistungsbeziehungen			
30		Kosten der internen Leistungsbeziehungen			
31		Ergebnis der internen Leistungsbeziehungen			

Teilergebnishaushalt Produkt 040101 Museen/Sammlungen					
			Haushaltsansatz		
Nr.	Konten	Bezeichnung	2024	2023	Ergebnis des Jahresabschlusses 2022
1	2	3	4	5	6
32		Jahresergebnis nach Internen Leistungsbeziehungen	795	1.385	664

Teilfinanzhaushalt Produkt 040101 Museen/Sammlungen							
Produktbereich		04	Kultur und Wissenschaft				
Produktgruppe		0401	Nichtwissenschaftl. Museen/Sammlungen				
Produkt		040101	Museen/Sammlungen				
		Haushaltsansatz			Investitions- und Investitionsförderungsmaßnahmen		
Nr.	Bezeichnung	2024	Verpflichtungs-ermächtigungen	2023	Ergebnis des Jahresabschlusses 2022	Gesamtauszahlungsbedarf	davon bisher bereitgestellt
1	2	3	4	5	6	7	8
	Einzahlungen aus Investitionstätigkeit						
20	+ Einz. aus Investitionszuweis. und -zuschüssen sowie aus Investitionsbeiträgen						
21	+ Einz. aus Abgängen von Vermögensgegenständen des Sachanlagevermögens und des immateriellen Anlagevermögens						
22	+ Einz. aus Abgängen von Vermögensgegenständen des Finanzanlagevermögens						
	Einzahlungen aus Finanzierungstätigkeit						
31	+ Einz. aus der Aufnahme v. Krediten und wirtschaftlich vergleichbaren Vorgängen für Investitionen						
	Summe						
	Auszahlungen aus Investitionstätigkeit						
24	- Ausz. für den Erwerb von Grundstücken und Gebäuden						
25	- Ausz. für Baumaßnahmen						
26	- Ausz. für Investitionen in das sonstige Sachanlagevermögen und immaterielle Anlagevermögen davon: Ausz. aus gewährten Investitionszuweisungen und -zuschüssen						
27	- Ausz. für Investitionen in das Finanzanlagevermögen						
	Auszahlungen aus Finanzierungstätigkeit						
32	- Ausz. für die Tilgung von Krediten und wirtschaftlich vergleichbaren Vorgängen für Investitionen						
	Summe						
	Saldo (Einzahlungen ./ Auszahlungen)						

Teilergebnishaushalt
Produkt 040201 Kulturelle Aktionen und Veranstaltungen

Produktbereich 04 Kultur und Wissenschaft
Produktgruppe 0402 Heimat-, Kultur- und Musikpflege
Produkt 040201 Kulturelle Aktionen und Veranstaltungen

		Haushaltsansatz			Ergebnis des Jahresabschlusses 2022
Nr.	Konten	Bezeichnung	2024	2023	
1	2	3	4	5	6
		Ordentliche Erträge			
01	50	Privatrechtliche Leistungsentgelte			
02	51	Öffentlich-rechtliche Leistungsentgelte			
03	548-549	Kostensersatzleistungen und -erstattungen			
04	52	Bestandsveränderungen und aktivierte Eigenleistungen			
05	55	Steuern und steuerähnliche Erträge einschl. Erträge aus gesetzlichen Umlagen			
06	547	Erträge aus Transferleistungen			
07	540-543	Erträge aus Zuweisungen und Zuschüssen für lfd. Zwecke und allgemeine Umlagen			
08	546	Erträge aus der Auflösung von Sonderposten aus Investitionszuweisungen, -zuschüssen und Investitionsbeiträgen			
09	53	Sonstige ordentliche Erträge			
10		Summe der ordentlichen Erträge (Nr. 1 bis 9)			
		Ordentliche Aufwendungen			
11	62, 63, 640-643, 647-649, 65	Personalaufwendungen			
12	644-646	Versorgungsaufwendungen			
13	60, 61, 67-69	Aufwendungen für Sach- und Dienstleistungen	5.000	50	5.135
14	66	Abschreibungen			
15	71	Aufwendungen für Zuweisungen und Zuschüsse sowie besondere Finanzaufwendungen	7.000	2.500	1.385
16	73	Steueraufwendungen einschl. Aufwendungen aus gesetzlichen Umlageverpflichtungen			
17	72	Transferaufwendungen			
18	70, 74, 76	Sonstige ordentliche Aufwendungen			
19		Summe der ordentlichen Aufwendungen (Nr. 11 bis 18)	12.000	2.550	6.520
20		Verwaltungsergebnis (Nr. 10 ./ Nr. 19)	12.000	2.550	6.520
21	56, 57	Finanzerträge			
22	77	Finanzaufwendungen			
23		Finanzergebnis (Nr. 21 bis Nr. 22)			
24		Ordentliches Ergebnis (Verwaltungsergebnis und Finanzergebnis Nr. 20 und Nr. 23)	12.000	2.550	6.520
25	59	Außerordentliche Erträge			
26	79	Außerordentliche Aufwendungen			
27		Außerordentliches Ergebnis (Nr. 25 ./ Nr. 26)			
28		Jahresergebnis vor internen Leistungsbeziehungen (ordentliches Ergebnis und außerordentliches Ergebnis Nr. 24 und Nr. 27)	12.000	2.550	6.520
29		Erlöse der internen Leistungsbeziehungen			
30		Kosten der internen Leistungsbeziehungen	5.500	5.500	
31		Ergebnis der internen Leistungsbeziehungen	5.500	5.500	

Teilergebnishaushalt					
Produkt 040201 Kulturelle Aktionen und Veranstaltungen					
			Haushaltsansatz		
Nr.	Konten	Bezeichnung	2024	2023	Ergebnis des Jahresabschlusses 2022
1	2	3	4	5	6
32		Jahresergebnis nach Internen Leistungsbeziehungen	17.500	8.050	6.520
Erläuterungen					
Erläuterungen zu 040201					
Erläuterungen zu 040201					
Aufwendungen für den Besuch der Partnergemeinde					
Erläuterungen zu Sachkonto 7128000					
Budget für Ortsjubiläen 5.000 €					

Teilfinanzhaushalt Produkt 040201 Kulturelle Aktionen und Veranstaltungen							
Produktbereich		04	Kultur und Wissenschaft				
Produktgruppe		0402	Heimat-, Kultur- und Musikpflege				
Produkt		040201	Kulturelle Aktionen und Veranstaltungen				
		Haushaltsansatz			Investitions- und Investitionsförderungsmaßnahmen		
Nr.	Bezeichnung	2024	Verpflichtungs-ermächtigungen	2023	Ergebnis des Jahresabschlusses 2022	Gesamtauszahlungsbedarf	davon bisher bereitgestellt
1	2	3	4	5	6	7	8
	Einzahlungen aus Investitionstätigkeit						
20	+ Einz. aus Investitionszuweis. und -zuschüssen sowie aus Investitionsbeiträgen						
21	+ Einz. aus Abgängen von Vermögensgegenständen des Sachanlagevermögens und des immateriellen Anlagevermögens						
22	+ Einz. aus Abgängen von Vermögensgegenständen des Finanzanlagevermögens						
	Einzahlungen aus Finanzierungstätigkeit						
31	+ Einz. aus der Aufnahme v. Krediten und wirtschaftlich vergleichbaren Vorgängen für Investitionen						
	Summe						
	Auszahlungen aus Investitionstätigkeit						
24	- Ausz. für den Erwerb von Grundstücken und Gebäuden						
25	- Ausz. für Baumaßnahmen						
26	- Ausz. für Investitionen in das sonstige Sachanlagevermögen und immaterielle Anlagevermögen davon: Ausz. aus gewährten Investitionszuweisungen und -zuschüssen						
27	- Ausz. für Investitionen in das Finanzanlagevermögen						
	Auszahlungen aus Finanzierungstätigkeit						
32	- Ausz. für die Tilgung von Krediten und wirtschaftlich vergleichbaren Vorgängen für Investitionen						
	Summe						
	Saldo (Einzahlungen ./ Auszahlungen)						

Teilergebnishaushalt
Produkt 040301 Kirchengemeinden u. sonst. relig. Gemeinschaften

Produktbereich 04 Kultur und Wissenschaft
Produktgruppe 0403 Kirchengemeinden und sonst. relig. Gemeinschaften
Produkt 040301 Kirchengemeinden u. sonst. relig. Gemeinschaften

		Haushaltsansatz			
Nr.	Konten	Bezeichnung	2024	2023	Ergebnis des Jahresabschlusses 2022
1	2	3	4	5	6
		Ordentliche Erträge			
01	50	Privatrechtliche Leistungsentgelte			
02	51	Öffentlich-rechtliche Leistungsentgelte			
03	548-549	Kostensersatzleistungen und -erstattungen			
04	52	Bestandsveränderungen und aktivierte Eigenleistungen			
05	55	Steuern und steuerähnliche Erträge einschl. Erträge aus gesetzlichen Umlagen			
06	547	Erträge aus Transferleistungen			
07	540-543	Erträge aus Zuweisungen und Zuschüssen für lfd. Zwecke und allgemeine Umlagen			
08	546	Erträge aus der Auflösung von Sonderposten aus Investitionszuweisungen, -zuschüssen und Investitionsbeiträgen			
09	53	Sonstige ordentliche Erträge			
10		Summe der ordentlichen Erträge (Nr. 1 bis 9)			
		Ordentliche Aufwendungen			
11	62, 63, 640-643, 647-649, 65	Personalaufwendungen			
12	644-646	Versorgungsaufwendungen			
13	60, 61, 67-69	Aufwendungen für Sach- und Dienstleistungen			
14	66	Abschreibungen			
15	71	Aufwendungen für Zuweisungen und Zuschüsse sowie besondere Finanzaufwendungen			
16	73	Steueraufwendungen einschl. Aufwendungen aus gesetzlichen Umlageverpflichtungen			
17	72	Transferaufwendungen			
18	70, 74, 76	Sonstige ordentliche Aufwendungen			
19		Summe der ordentlichen Aufwendungen (Nr. 11 bis 18)			
20		Verwaltungsergebnis (Nr. 10 ./ Nr. 19)			
21	56, 57	Finanzerträge			
22	77	Finanzaufwendungen			
23		Finanzergebnis (Nr. 21 bis Nr. 22)			
24		Ordentliches Ergebnis (Verwaltungsergebnis und Finanzergebnis Nr. 20 und Nr. 23)			
25	59	Außerordentliche Erträge			
26	79	Außerordentliche Aufwendungen			
27		Außerordentliches Ergebnis (Nr. 25 ./ Nr. 26)			
28		Jahresergebnis vor internen Leistungsbeziehungen (ordentliches Ergebnis und außerordentliches Ergebnis Nr. 24 und Nr. 27)			
29		Erlöse der internen Leistungsbeziehungen			
30		Kosten der internen Leistungsbeziehungen			
31		Ergebnis der internen Leistungsbeziehungen			

Teilergebnishaushalt
Produkt 040301 Kirchengemeinden u. sonst. relig. Gemeinschaften

			Haushaltsansatz		
Nr.	Konten	Bezeichnung	2024	2023	Ergebnis des Jahresabschlusses 2022
1	2	3	4	5	6
32		Jahresergebnis nach Internen Leistungsbeziehungen			

Teilfinanzhaushalt Produkt 040301 Kirchengemeinden u. sonst. relig. Gemeinschaften							
Produktbereich		04	Kultur und Wissenschaft				
Produktgruppe		0403	Kirchengemeinden und sonst. relig. Gemeinschaften				
Produkt		040301	Kirchengemeinden u. sonst. relig. Gemeinschaften				
		Haushaltsansatz			Investitions- und Investitionsförderungsmaßnahmen		
Nr.	Bezeichnung	2024	Verpflichtungs-ermächtigungen	2023	Ergebnis des Jahresabschlusses 2022	Gesamtauszahlungsbedarf	davon bisher bereitgestellt
1	2	3	4	5	6	7	8
	Einzahlungen aus Investitionstätigkeit						
20	+ Einz. aus Investitionszuweis. und -zuschüssen sowie aus Investitionsbeiträgen						
21	+ Einz. aus Abgängen von Vermögensgegenständen des Sachanlagevermögens und des immateriellen Anlagevermögens						
22	+ Einz. aus Abgängen von Vermögensgegenständen des Finanzanlagevermögens						
	Einzahlungen aus Finanzierungstätigkeit						
31	+ Einz. aus der Aufnahme v. Krediten und wirtschaftlich vergleichbaren Vorgängen für Investitionen						
	Summe						
	Auszahlungen aus Investitionstätigkeit						
24	- Ausz. für den Erwerb von Grundstücken und Gebäuden						
25	- Ausz. für Baumaßnahmen						
26	- Ausz. für Investitionen in das sonstige Sachanlagevermögen und immaterielle Anlagevermögen davon: Ausz. aus gewährten Investitionszuweisungen und -zuschüssen						
27	- Ausz. für Investitionen in das Finanzanlagevermögen						
	Auszahlungen aus Finanzierungstätigkeit						
32	- Ausz. für die Tilgung von Krediten und wirtschaftlich vergleichbaren Vorgängen für Investitionen						
	Summe						
	Saldo (Einzahlungen ./ Auszahlungen)						

**Teilergebnishaushalt
Produkt 050101 Soziale Hilfen und Leistungen**

Produktbereich 05 Soziale Leistungen
Produktgruppe 0501 Sonst. soziale Hilfen und Leistungen
Produkt 050101 Soziale Hilfen und Leistungen

		Haushaltsansatz			Ergebnis des Jahresabschlusses 2022
Nr.	Konten	Bezeichnung	2024	2023	
1	2	3	4	5	6
		Ordentliche Erträge			
01	50	Privatrechtliche Leistungsentgelte	-3.500		
02	51	Öffentlich-rechtliche Leistungsentgelte			
03	548-549	Kostensersatzleistungen und -erstattungen			-822
04	52	Bestandsveränderungen und aktivierte Eigenleistungen			
05	55	Steuern und steuerähnliche Erträge einschl. Erträge aus gesetzlichen Umlagen			
06	547	Erträge aus Transferleistungen			
07	540-543	Erträge aus Zuweisungen und Zuschüssen für lfd. Zwecke und allgemeine Umlagen		-500	
08	546	Erträge aus der Auflösung von Sonderposten aus Investitionszuweisungen, -zuschüssen und Investitionsbeiträgen			
09	53	Sonstige ordentliche Erträge			
10		Summe der ordentlichen Erträge (Nr. 1 bis 9)	-3.500	-500	-822
		Ordentliche Aufwendungen			
11	62, 63, 640-643, 647-649, 65	Personalaufwendungen			
12	644-646	Versorgungsaufwendungen			
13	60, 61, 67-69	Aufwendungen für Sach- und Dienstleistungen	10.470	7.200	2.026
14	66	Abschreibungen			
15	71	Aufwendungen für Zuweisungen und Zuschüsse sowie besondere Finanzaufwendungen	1.000	2.000	1.099
16	73	Steueraufwendungen einschl. Aufwendungen aus gesetzlichen Umlageverpflichtungen			
17	72	Transferaufwendungen			
18	70, 74, 76	Sonstige ordentliche Aufwendungen			
19		Summe der ordentlichen Aufwendungen (Nr. 11 bis 18)	11.470	9.200	3.124
20		Verwaltungsergebnis (Nr. 10 ./ Nr. 19)	7.970	8.700	2.302
21	56, 57	Finanzerträge			
22	77	Finanzaufwendungen			
23		Finanzergebnis (Nr. 21 bis Nr. 22)			
24		Ordentliches Ergebnis (Verwaltungsergebnis und Finanzergebnis Nr. 20 und Nr. 23)	7.970	8.700	2.302
25	59	Außerordentliche Erträge			
26	79	Außerordentliche Aufwendungen			
27		Außerordentliches Ergebnis (Nr. 25 ./ Nr. 26)			
28		Jahresergebnis vor internen Leistungsbeziehungen (ordentliches Ergebnis und außerordentliches Ergebnis Nr. 24 und Nr. 27)	7.970	8.700	2.302
29		Erlöse der internen Leistungsbeziehungen			
30		Kosten der internen Leistungsbeziehungen			
31		Ergebnis der internen Leistungsbeziehungen			

**Teilergebnishaushalt
Produkt 050101 Soziale Hilfen und Leistungen**

		Haushaltsansatz			
Nr.	Konten	Bezeichnung	2024	2023	Ergebnis des Jahresabschlusses 2022
1	2	3	4	5	6
32		Jahresergebnis nach Internen Leistungsbeziehungen	7.970	8.700	2.302

Erläuterungen

Erläuterungen zu Sachkonto 6179000

Seniorenfahrt, -veranstaltung 7.000 €

**Teilfinanzhaushalt
Produkt 050101 Soziale Hilfen und Leistungen**

Produktbereich	05	Soziale Leistungen
Produktgruppe	0501	Sonst. soziale Hilfen und Leistungen
Produkt	050101	Soziale Hilfen und Leistungen

		Haushaltsansatz			Investitions- und Investitionsförderungsmaßnahmen		
Nr.	Bezeichnung	2024	Verpflichtungs-ermächtigungen	2023	Ergebnis des Jahresabschlusses 2022	Gesamtauszahlungsbedarf	davon bisher bereitgestellt
1	2	3	4	5	6	7	8
	Einzahlungen aus Investitionstätigkeit						
20	+ Einz. aus Investitionszuweis. und -zuschüssen sowie aus Investitionsbeiträgen						
21	+ Einz. aus Abgängen von Vermögensgegenständen des Sachanlagevermögens und des immateriellen Anlagevermögens						
22	+ Einz. aus Abgängen von Vermögensgegenständen des Finanzanlagevermögens						
	Einzahlungen aus Finanzierungstätigkeit						
31	+ Einz. aus der Aufnahme v. Krediten und wirtschaftlich vergleichbaren Vorgängen für Investitionen						
	Summe						
	Auszahlungen aus Investitionstätigkeit						
24	- Ausz. für den Erwerb von Grundstücken und Gebäuden						
25	- Ausz. für Baumaßnahmen						
26	- Ausz. für Investitionen in das sonstige Sachanlagevermögen und immaterielle Anlagevermögen davon: Ausz. aus gewährten Investitionszuweisungen und -zuschüssen						
27	- Ausz. für Investitionen in das Finanzanlagevermögen						
	Auszahlungen aus Finanzierungstätigkeit						
32	- Ausz. für die Tilgung von Krediten und wirtschaftlich vergleichbaren Vorgängen für Investitionen						
	Summe						
	Saldo (Einzahlungen ./ Auszahlungen)						

**Teilergebnishaushalt
Produkt 050102 Sozialversicherungs- u. Sozialfürsorgeangelegenh.**

Produktbereich 05 Soziale Leistungen
Produktgruppe 0501 Sonst. soziale Hilfen und Leistungen
Produkt 050102 Sozialversicherungs- u. Sozialfürsorgeangelegenh.

		Haushaltsansatz			
Nr.	Konten	Bezeichnung	2024	2023	Ergebnis des Jahresabschlusses 2022
1	2	3	4	5	6
		Ordentliche Erträge			
01	50	Privatrechtliche Leistungsentgelte			
02	51	Öffentlich-rechtliche Leistungsentgelte			
03	548-549	Kostensersatzleistungen und -erstattungen			
04	52	Bestandsveränderungen und aktivierte Eigenleistungen			
05	55	Steuern und steuerähnliche Erträge einschl. Erträge aus gesetzlichen Umlagen			
06	547	Erträge aus Transferleistungen			
07	540-543	Erträge aus Zuweisungen und Zuschüssen für lfd. Zwecke und allgemeine Umlagen			
08	546	Erträge aus der Auflösung von Sonderposten aus Investitionszuweisungen, -zuschüssen und Investitionsbeiträgen			
09	53	Sonstige ordentliche Erträge			
10		Summe der ordentlichen Erträge (Nr. 1 bis 9)			
		Ordentliche Aufwendungen			
11	62, 63, 640-643, 647-649, 65	Personalaufwendungen	13.800	12.800	11.896
12	644-646	Versorgungsaufwendungen	850	800	732
13	60, 61, 67-69	Aufwendungen für Sach- und Dienstleistungen			
14	66	Abschreibungen			
15	71	Aufwendungen für Zuweisungen und Zuschüsse sowie besondere Finanzaufwendungen			
16	73	Steueraufwendungen einschl. Aufwendungen aus gesetzlichen Umlageverpflichtungen			
17	72	Transferaufwendungen			
18	70, 74, 76	Sonstige ordentliche Aufwendungen			
19		Summe der ordentlichen Aufwendungen (Nr. 11 bis 18)	14.650	13.600	12.628
20		Verwaltungsergebnis (Nr. 10 ./ Nr. 19)	14.650	13.600	12.628
21	56, 57	Finanzerträge			
22	77	Finanzaufwendungen			
23		Finanzergebnis (Nr. 21 bis Nr. 22)			
24		Ordentliches Ergebnis (Verwaltungsergebnis und Finanzergebnis Nr. 20 und Nr. 23)	14.650	13.600	12.628
25	59	Außerordentliche Erträge			
26	79	Außerordentliche Aufwendungen			
27		Außerordentliches Ergebnis (Nr. 25 ./ Nr. 26)			
28		Jahresergebnis vor internen Leistungsbeziehungen (ordentliches Ergebnis und außerordentliches Ergebnis Nr. 24 und Nr. 27)	14.650	13.600	12.628
29		Erlöse der internen Leistungsbeziehungen			
30		Kosten der internen Leistungsbeziehungen			
31		Ergebnis der internen Leistungsbeziehungen			

**Teilergebnishaushalt
Produkt 050102 Sozialversicherungs- u. Sozialfürsorgeangelegenh.**

		Haushaltsansatz			
Nr.	Konten	Bezeichnung	2024	2023	Ergebnis des Jahresabschlusses 2022
1	2	3	4	5	6
32		Jahresergebnis nach Internen Leistungsbeziehungen	14.650	13.600	12.628

**Teilfinanzhaushalt
Produkt 050102 Sozialversicherungs- u. Sozialfürsorgeangelegenh.**

Produktbereich	05	Soziale Leistungen
Produktgruppe	0501	Sonst. soziale Hilfen und Leistungen
Produkt	050102	Sozialversicherungs- u. Sozialfürsorgeangelegenh.

		Haushaltsansatz			Investitions- und Investitionsförderungsmaßnahmen		
Nr.	Bezeichnung	2024	Verpflichtungs-ermächtigungen	2023	Ergebnis des Jahresabschlusses 2022	Gesamtauszahlungsbedarf	davon bisher bereitgestellt
1	2	3	4	5	6	7	8
	Einzahlungen aus Investitionstätigkeit						
20	+ Einz. aus Investitionszuweis. und -zuschüssen sowie aus Investitionsbeiträgen						
21	+ Einz. aus Abgängen von Vermögensgegenständen des Sachanlagevermögens und des immateriellen Anlagevermögens						
22	+ Einz. aus Abgängen von Vermögensgegenständen des Finanzanlagevermögens						
	Einzahlungen aus Finanzierungstätigkeit						
31	+ Einz. aus der Aufnahme v. Krediten und wirtschaftlich vergleichbaren Vorgängen für Investitionen						
	Summe						
	Auszahlungen aus Investitionstätigkeit						
24	- Ausz. für den Erwerb von Grundstücken und Gebäuden						
25	- Ausz. für Baumaßnahmen						
26	- Ausz. für Investitionen in das sonstige Sachanlagevermögen und immaterielle Anlagevermögen davon: Ausz. aus gewährten Investitionszuweisungen und -zuschüssen						
27	- Ausz. für Investitionen in das Finanzanlagevermögen						
	Auszahlungen aus Finanzierungstätigkeit						
32	- Ausz. für die Tilgung von Krediten und wirtschaftlich vergleichbaren Vorgängen für Investitionen						
	Summe						
	Saldo (Einzahlungen ./ Auszahlungen)						

**Teilergebnishaushalt
Produkt 060101 Kinderbetreuung in Kindertagesstätten**

Produktbereich 06 Kinder-/Jugend- und Familienhilfe
Produktgruppe 0601 Tageseinrichtungen für Kinder
Produkt 060101 Kinderbetreuung in Kindertagesstätten

		Haushaltsansatz			
Nr.	Konten	Bezeichnung	2024	2023	Ergebnis des Jahresabschlusses 2022
1	2	3	4	5	6
		Ordentliche Erträge			
01	50	Privatrechtliche Leistungsentgelte			
02	51	Öffentlich-rechtliche Leistungsentgelte	-46.000	-38.500	-45.046
03	548-549	Kostensersatzleistungen und -erstattungen			-6.407
04	52	Bestandsveränderungen und aktivierte Eigenleistungen			
05	55	Steuern und steuerähnliche Erträge einschl. Erträge aus gesetzlichen Umlagen			
06	547	Erträge aus Transferleistungen			
07	540-543	Erträge aus Zuweisungen und Zuschüssen für lfd. Zwecke und allgemeine Umlagen	-638.200	-599.200	-564.699
08	546	Erträge aus der Auflösung von Sonderposten aus Investitionszuweisungen, -zuschüssen und Investitionsbeiträgen	-18.950	-18.951	-19.036
09	53	Sonstige ordentliche Erträge	-17.650	-18.600	-21.149
10		Summe der ordentlichen Erträge (Nr. 1 bis 9)	-720.800	-675.251	-656.337
		Ordentliche Aufwendungen			
11	62, 63, 640-643, 647-649, 65	Personalaufwendungen	1.421.900	1.210.600	1.037.138
12	644-646	Versorgungsaufwendungen	84.400	71.750	62.611
13	60, 61, 67-69	Aufwendungen für Sach- und Dienstleistungen	104.250	162.700	139.032
14	66	Abschreibungen	71.603	72.843	75.460
15	71	Aufwendungen für Zuweisungen und Zuschüsse sowie besondere Finanzaufwendungen	560.000	494.000	427.180
16	73	Steueraufwendungen einschl. Aufwendungen aus gesetzlichen Umlageverpflichtungen			
17	72	Transferaufwendungen			
18	70, 74, 76	Sonstige ordentliche Aufwendungen	250	220	203
19		Summe der ordentlichen Aufwendungen (Nr. 11 bis 18)	2.242.403	2.012.113	1.741.623
20		Verwaltungsergebnis (Nr. 10 ./ Nr. 19)	1.521.603	1.336.862	1.085.286
21	56, 57	Finanzerträge			
22	77	Finanzaufwendungen			
23		Finanzergebnis (Nr. 21 bis Nr. 22)			
24		Ordentliches Ergebnis (Verwaltungsergebnis und Finanzergebnis Nr. 20 und Nr. 23)	1.521.603	1.336.862	1.085.286
25	59	Außerordentliche Erträge			
26	79	Außerordentliche Aufwendungen			
27		Außerordentliches Ergebnis (Nr. 25 ./ Nr. 26)			
28		Jahresergebnis vor internen Leistungsbeziehungen (ordentliches Ergebnis und außerordentliches Ergebnis Nr. 24 und Nr. 27)	1.521.603	1.336.862	1.085.286
29		Erlöse der internen Leistungsbeziehungen			
30		Kosten der internen Leistungsbeziehungen	66.500	66.500	74.209
31		Ergebnis der internen Leistungsbeziehungen	66.500	66.500	74.209

**Teilergebnishaushalt
Produkt 060101 Kinderbetreuung in Kindertagesstätten**

		Haushaltsansatz			
Nr.	Konten	Bezeichnung	2024	2023	Ergebnis des Jahresabschlusses 2022
1	2	3	4	5	6
32		Jahresergebnis nach Internen Leistungsbeziehungen	1.588.103	1.403.362	1.159.495

Erläuterungen
Erläuterungen zu Sachkonto 6051000

Anpassung Strom und Treibstoffe an prognostizierten IST-Wert 2023.

Erläuterungen zu Sachkonto 6179000

Schließung des Tagespflegenestes Arborn zum 31.03.2023.

**Teilfinanzhaushalt
Produkt 060101 Kinderbetreuung in Kindertagesstätten**

Produktbereich	06	Kinder-/Jugend- und Familienhilfe
Produktgruppe	0601	Tageseinrichtungen für Kinder
Produkt	060101	Kinderbetreuung in Kindertagesstätten

		Haushaltsansatz			Investitions- und Investitionsförderungsmaßnahmen		
Nr.	Bezeichnung	2024	Verpflichtungs-ermächtigungen	2023	Ergebnis des Jahresabschlusses 2022	Gesamtauszahlungsbedarf	davon bisher bereitgestellt
1	2	3	4	5	6	7	8
	Einzahlungen aus Investitionstätigkeit						
20	+ Einz. aus Investitionszuweis. und -zuschüssen sowie aus Investitionsbeiträgen	10.000					
21	+ Einz. aus Abgängen von Vermögensgegenständen des Sachanlagevermögens und des immateriellen Anlagevermögens						
22	+ Einz. aus Abgängen von Vermögensgegenständen des Finanzanlagevermögens						
	Einzahlungen aus Finanzierungstätigkeit						
31	+ Einz. aus der Aufnahme v. Krediten und wirtschaftlich vergleichbaren Vorgängen für Investitionen						
	Summe	10.000					
	Auszahlungen aus Investitionstätigkeit						
24	- Ausz. für den Erwerb von Grundstücken und Gebäuden					-1.322.350	-1.322.350
25	- Ausz. für Baumaßnahmen					-415.000	-415.000
26	- Ausz. für Investitionen in das sonstige Sachanlagevermögen und immaterielle Anlagevermögen davon: Ausz. aus gewährten Investitionszuweisungen und -zuschüssen	-66.000		-3.000	-3.216	-155.000	-146.000
27	- Ausz. für Investitionen in das Finanzanlagevermögen						
	Auszahlungen aus Finanzierungstätigkeit						
32	- Ausz. für die Tilgung von Krediten und wirtschaftlich vergleichbaren Vorgängen für Investitionen						
	Summe	-66.000		-3.000	-3.216	-1.892.350	-1.883.350
	Saldo (Einzahlungen ./- Auszahlungen)	-56.000		-3.000	-3.216	-1.892.350	-1.883.350

Erläuterungen
Erläuterungen zu Sachkonto 0840010

Zuschuss durch den Förderverein der KiTa Beilstein

Erläuterungen zu Sachkonto 0890010
KiTa Allendorf:

Ausstattung Gruppenraum 3.000 €

Spielgeräte f. Krippenspielplatz 5.000 €

KiTa Nenderoth:

Bett und Erzieherstühle 3.000 €

Spielgeräte f. Krippenspielplatz 10.000 €

Teilfinanzhaushalt
Produkt 060101 Kinderbetreuung in Kindertagesstätten

**Teilergebnishaushalt
Produkt 060102 Kinderbetreuung an Grundschulen**

Produktbereich 06 Kinder-/Jugend- und Familienhilfe
Produktgruppe 0601 Tageseinrichtungen für Kinder
Produkt 060102 Kinderbetreuung an Grundschulen

		Haushaltsansatz			
Nr.	Konten	Bezeichnung	2024	2023	Ergebnis des Jahresabschlusses 2022
1	2	3	4	5	6
		Ordentliche Erträge			
01	50	Privatrechtliche Leistungsentgelte			
02	51	Öffentlich-rechtliche Leistungsentgelte			
03	548-549	Kostensersatzleistungen und -erstattungen			
04	52	Bestandsveränderungen und aktivierte Eigenleistungen			
05	55	Steuern und steuerähnliche Erträge einschl. Erträge aus gesetzlichen Umlagen			
06	547	Erträge aus Transferleistungen			
07	540-543	Erträge aus Zuweisungen und Zuschüssen für lfd. Zwecke und allgemeine Umlagen			
08	546	Erträge aus der Auflösung von Sonderposten aus Investitionszuweisungen, -zuschüssen und Investitionsbeiträgen			
09	53	Sonstige ordentliche Erträge			
10		Summe der ordentlichen Erträge (Nr. 1 bis 9)			
		Ordentliche Aufwendungen			
11	62, 63, 640-643, 647-649, 65	Personalaufwendungen			
12	644-646	Versorgungsaufwendungen			
13	60, 61, 67-69	Aufwendungen für Sach- und Dienstleistungen			
14	66	Abschreibungen			
15	71	Aufwendungen für Zuweisungen und Zuschüsse sowie besondere Finanzaufwendungen	11.000	11.000	11.000
16	73	Steueraufwendungen einschl. Aufwendungen aus gesetzlichen Umlageverpflichtungen			
17	72	Transferaufwendungen			
18	70, 74, 76	Sonstige ordentliche Aufwendungen			
19		Summe der ordentlichen Aufwendungen (Nr. 11 bis 18)	11.000	11.000	11.000
20		Verwaltungsergebnis (Nr. 10 ./ Nr. 19)	11.000	11.000	11.000
21	56, 57	Finanzerträge			
22	77	Finanzaufwendungen			
23		Finanzergebnis (Nr. 21 bis Nr. 22)			
24		Ordentliches Ergebnis (Verwaltungsergebnis und Finanzergebnis Nr. 20 und Nr. 23)	11.000	11.000	11.000
25	59	Außerordentliche Erträge			
26	79	Außerordentliche Aufwendungen			
27		Außerordentliches Ergebnis (Nr. 25 ./ Nr. 26)			
28		Jahresergebnis vor internen Leistungsbeziehungen (ordentliches Ergebnis und außerordentliches Ergebnis Nr. 24 und Nr. 27)	11.000	11.000	11.000
29		Erlöse der internen Leistungsbeziehungen			
30		Kosten der internen Leistungsbeziehungen			
31		Ergebnis der internen Leistungsbeziehungen			

Teilergebnishaushalt Produkt 060102 Kinderbetreuung an Grundschulen					
			Haushaltsansatz		
Nr.	Konten	Bezeichnung	2024	2023	Ergebnis des Jahresabschlusses 2022
1	2	3	4	5	6
32		Jahresergebnis nach Internen Leistungsbeziehungen	11.000	11.000	11.000

**Teilfinanzhaushalt
Produkt 060102 Kinderbetreuung an Grundschulen**

Produktbereich	06	Kinder-/Jugend- und Familienhilfe
Produktgruppe	0601	Tageseinrichtungen für Kinder
Produkt	060102	Kinderbetreuung an Grundschulen

		Haushaltsansatz			Investitions- und Investitionsförderungsmaßnahmen		
Nr.	Bezeichnung	2024	Verpflichtungs-ermächtigungen	2023	Ergebnis des Jahresabschlusses 2022	Gesamtauszahlungsbedarf	davon bisher bereitgestellt
1	2	3	4	5	6	7	8
	Einzahlungen aus Investitionstätigkeit						
20	+ Einz. aus Investitionszuweis. und -zuschüssen sowie aus Investitionsbeiträgen						
21	+ Einz. aus Abgängen von Vermögensgegenständen des Sachanlagevermögens und des immateriellen Anlagevermögens						
22	+ Einz. aus Abgängen von Vermögensgegenständen des Finanzanlagevermögens						
	Einzahlungen aus Finanzierungstätigkeit						
31	+ Einz. aus der Aufnahme v. Krediten und wirtschaftlich vergleichbaren Vorgängen für Investitionen						
	Summe						
	Auszahlungen aus Investitionstätigkeit						
24	- Ausz. für den Erwerb von Grundstücken und Gebäuden						
25	- Ausz. für Baumaßnahmen						
26	- Ausz. für Investitionen in das sonstige Sachanlagevermögen und immaterielle Anlagevermögen davon: Ausz. aus gewährten Investitionszuweisungen und -zuschüssen						
27	- Ausz. für Investitionen in das Finanzanlagevermögen						
	Auszahlungen aus Finanzierungstätigkeit						
32	- Ausz. für die Tilgung von Krediten und wirtschaftlich vergleichbaren Vorgängen für Investitionen						
	Summe						
	Saldo (Einzahlungen ./ Auszahlungen)						

Teilergebnishaushalt
Produkt 060201 Allgemeine Jugendarbeit, Jugendpflege

Produktbereich 06 Kinder-/Jugend- und Familienhilfe
Produktgruppe 0602 Jugendarbeit
Produkt 060201 Allgemeine Jugendarbeit, Jugendpflege

		Haushaltsansatz			Ergebnis des Jahresabschlusses 2022
Nr.	Konten	Bezeichnung	2024	2023	
1	2	3	4	5	6
		Ordentliche Erträge			
01	50	Privatrechtliche Leistungsentgelte	-1.500	-1.500	-1.305
02	51	Öffentlich-rechtliche Leistungsentgelte			
03	548-549	Kostensersatzleistungen und -erstattungen			
04	52	Bestandsveränderungen und aktivierte Eigenleistungen			
05	55	Steuern und steuerähnliche Erträge einschl. Erträge aus gesetzlichen Umlagen			
06	547	Erträge aus Transferleistungen			
07	540-543	Erträge aus Zuweisungen und Zuschüssen für lfd. Zwecke und allgemeine Umlagen		-1.000	-6.194
08	546	Erträge aus der Auflösung von Sonderposten aus Investitionszuweisungen, -zuschüssen und Investitionsbeiträgen			
09	53	Sonstige ordentliche Erträge			
10		Summe der ordentlichen Erträge (Nr. 1 bis 9)	-1.500	-2.500	-7.499
		Ordentliche Aufwendungen			
11	62, 63, 640-643, 647-649, 65	Personalaufwendungen			179
12	644-646	Versorgungsaufwendungen			
13	60, 61, 67-69	Aufwendungen für Sach- und Dienstleistungen	22.550	24.800	4.059
14	66	Abschreibungen			
15	71	Aufwendungen für Zuweisungen und Zuschüsse sowie besondere Finanzaufwendungen	10.000	8.000	6.505
16	73	Steueraufwendungen einschl. Aufwendungen aus gesetzlichen Umlageverpflichtungen			
17	72	Transferaufwendungen			
18	70, 74, 76	Sonstige ordentliche Aufwendungen			
19		Summe der ordentlichen Aufwendungen (Nr. 11 bis 18)	32.550	32.800	10.743
20		Verwaltungsergebnis (Nr. 10 ./ Nr. 19)	31.050	30.300	3.244
21	56, 57	Finanzerträge			
22	77	Finanzaufwendungen			
23		Finanzergebnis (Nr. 21 bis Nr. 22)			
24		Ordentliches Ergebnis (Verwaltungsergebnis und Finanzergebnis Nr. 20 und Nr. 23)	31.050	30.300	3.244
25	59	Außerordentliche Erträge			
26	79	Außerordentliche Aufwendungen			
27		Außerordentliches Ergebnis (Nr. 25 ./ Nr. 26)			
28		Jahresergebnis vor internen Leistungsbeziehungen (ordentliches Ergebnis und außerordentliches Ergebnis Nr. 24 und Nr. 27)	31.050	30.300	3.244
29		Erlöse der internen Leistungsbeziehungen			
30		Kosten der internen Leistungsbeziehungen			
31		Ergebnis der internen Leistungsbeziehungen			

Teilergebnishaushalt
Produkt 060201 Allgemeine Jugendarbeit, Jugendpflege

		Haushaltsansatz			
Nr.	Konten	Bezeichnung	2024	2023	Ergebnis des Jahresabschlusses 2022
1	2	3	4	5	6
32		Jahresergebnis nach Internen Leistungsbeziehungen	31.050	30.300	3.244

**Teilfinanzhaushalt
Produkt 060201 Allgemeine Jugendarbeit, Jugendpflege**

Produktbereich	06	Kinder-/Jugend- und Familienhilfe
Produktgruppe	0602	Jugendarbeit
Produkt	060201	Allgemeine Jugendarbeit, Jugendpflege

		Haushaltsansatz			Investitions- und Investitionsförderungsmaßnahmen		
Nr.	Bezeichnung	2024	Verpflichtungs-ermächtigungen	2023	Ergebnis des Jahresabschlusses 2022	Gesamtauszahlungsbedarf	davon bisher bereitgestellt
1	2	3	4	5	6	7	8
	Einzahlungen aus Investitionstätigkeit						
20	+ Einz. aus Investitionszuweis. und -zuschüssen sowie aus Investitionsbeiträgen						
21	+ Einz. aus Abgängen von Vermögensgegenständen des Sachanlagevermögens und des immateriellen Anlagevermögens						
22	+ Einz. aus Abgängen von Vermögensgegenständen des Finanzanlagevermögens						
	Einzahlungen aus Finanzierungstätigkeit						
31	+ Einz. aus der Aufnahme v. Krediten und wirtschaftlich vergleichbaren Vorgängen für Investitionen						
	Summe						
	Auszahlungen aus Investitionstätigkeit						
24	- Ausz. für den Erwerb von Grundstücken und Gebäuden						
25	- Ausz. für Baumaßnahmen						
26	- Ausz. für Investitionen in das sonstige Sachanlagevermögen und immaterielle Anlagevermögen davon: Ausz. aus gewährten Investitionszuweisungen und -zuschüssen						
27	- Ausz. für Investitionen in das Finanzanlagevermögen						
	Auszahlungen aus Finanzierungstätigkeit						
32	- Ausz. für die Tilgung von Krediten und wirtschaftlich vergleichbaren Vorgängen für Investitionen						
	Summe						
	Saldo (Einzahlungen ./ Auszahlungen)						

**Teilergebnishaushalt
Produkt 060301 Jugendzentren und sonst. Einr. d. Jugendförderung**

Produktbereich 06 Kinder-/Jugend- und Familienhilfe
Produktgruppe 0603 Einrichtungen der Jugendarbeit
Produkt 060301 Jugendzentren und sonst. Einr. d. Jugendförderung

		Haushaltsansatz			Ergebnis des Jahresabschlusses 2022
Nr.	Konten	Bezeichnung	2024	2023	
1	2	3	4	5	6
		Ordentliche Erträge			
01	50	Privatrechtliche Leistungsentgelte			
02	51	Öffentlich-rechtliche Leistungsentgelte			
03	548-549	Kostensersatzleistungen und -erstattungen			
04	52	Bestandsveränderungen und aktivierte Eigenleistungen			
05	55	Steuern und steuerähnliche Erträge einschl. Erträge aus gesetzlichen Umlagen			
06	547	Erträge aus Transferleistungen			
07	540-543	Erträge aus Zuweisungen und Zuschüssen für lfd. Zwecke und allgemeine Umlagen			
08	546	Erträge aus der Auflösung von Sonderposten aus Investitionszuweisungen, -zuschüssen und Investitionsbeiträgen			-873
09	53	Sonstige ordentliche Erträge			
10		Summe der ordentlichen Erträge (Nr. 1 bis 9)			-873
		Ordentliche Aufwendungen			
11	62, 63, 640-643, 647-649, 65	Personalaufwendungen			
12	644-646	Versorgungsaufwendungen			
13	60, 61, 67-69	Aufwendungen für Sach- und Dienstleistungen			
14	66	Abschreibungen			6.797
15	71	Aufwendungen für Zuweisungen und Zuschüsse sowie besondere Finanzaufwendungen			
16	73	Steueraufwendungen einschl. Aufwendungen aus gesetzlichen Umlageverpflichtungen			
17	72	Transferaufwendungen			
18	70, 74, 76	Sonstige ordentliche Aufwendungen			
19		Summe der ordentlichen Aufwendungen (Nr. 11 bis 18)			6.797
20		Verwaltungsergebnis (Nr. 10 ./ Nr. 19)			5.924
21	56, 57	Finanzerträge			
22	77	Finanzaufwendungen			
23		Finanzergebnis (Nr. 21 bis Nr. 22)			
24		Ordentliches Ergebnis (Verwaltungsergebnis und Finanzergebnis Nr. 20 und Nr. 23)			5.924
25	59	Außerordentliche Erträge			
26	79	Außerordentliche Aufwendungen			
27		Außerordentliches Ergebnis (Nr. 25 ./ Nr. 26)			
28		Jahresergebnis vor internen Leistungsbeziehungen (ordentliches Ergebnis und außerordentliches Ergebnis Nr. 24 und Nr. 27)			5.924
29		Erlöse der internen Leistungsbeziehungen			
30		Kosten der internen Leistungsbeziehungen			19
31		Ergebnis der internen Leistungsbeziehungen			19

**Teilergebnishaushalt
Produkt 060301 Jugendzentren und sonst. Einr. d. Jugendförderung**

		Haushaltsansatz			
Nr.	Konten	Bezeichnung	2024	2023	Ergebnis des Jahresabschlusses 2022
1	2	3	4	5	6
32		Jahresergebnis nach Internen Leistungsbeziehungen			5.943

**Teilfinanzhaushalt
Produkt 060301 Jugendzentren und sonst. Einr. d. Jugendförderung**

Produktbereich	06	Kinder-/Jugend- und Familienhilfe
Produktgruppe	0603	Einrichtungen der Jugendarbeit
Produkt	060301	Jugendzentren und sonst. Einr. d. Jugendförderung

		Haushaltsansatz			Investitions- und Investitionsförderungsmaßnahmen		
Nr.	Bezeichnung	2024	Verpflichtungs-ermächtigungen	2023	Ergebnis des Jahresabschlusses 2022	Gesamtauszahlungsbedarf	davon bisher bereitgestellt
1	2	3	4	5	6	7	8
	Einzahlungen aus Investitionstätigkeit						
20	+ Einz. aus Investitionszuweis. und -zuschüssen sowie aus Investitionsbeiträgen				10.478		
21	+ Einz. aus Abgängen von Vermögensgegenständen des Sachanlagevermögens und des immateriellen Anlagevermögens						
22	+ Einz. aus Abgängen von Vermögensgegenständen des Finanzanlagevermögens						
	Einzahlungen aus Finanzierungstätigkeit						
31	+ Einz. aus der Aufnahme v. Krediten und wirtschaftlich vergleichbaren Vorgängen für Investitionen						
	Summe				10.478		
	Auszahlungen aus Investitionstätigkeit						
24	- Ausz. für den Erwerb von Grundstücken und Gebäuden						
25	- Ausz. für Baumaßnahmen						
26	- Ausz. für Investitionen in das sonstige Sachanlagevermögen und immaterielle Anlagevermögen davon: Ausz. aus gewährten Investitionszuweisungen und -zuschüssen						
27	- Ausz. für Investitionen in das Finanzanlagevermögen						
	Auszahlungen aus Finanzierungstätigkeit						
32	- Ausz. für die Tilgung von Krediten und wirtschaftlich vergleichbaren Vorgängen für Investitionen						
	Summe						
	Saldo (Einzahlungen ./ Auszahlungen)				10.478		

**Teilergebnishaushalt
Produkt 060302 Spielplätze/Bolzplätze**

Produktbereich 06 Kinder-/Jugend- und Familienhilfe
Produktgruppe 0603 Einrichtungen der Jugendarbeit
Produkt 060302 Spielplätze/Bolzplätze

			Haushaltsansatz		Ergebnis des Jahresabschlusses 2022
Nr.	Konten	Bezeichnung	2024	2023	
1	2	3	4	5	6
		Ordentliche Erträge			
01	50	Privatrechtliche Leistungsentgelte			
02	51	Öffentlich-rechtliche Leistungsentgelte			
03	548-549	Kostensersatzleistungen und -erstattungen			
04	52	Bestandsveränderungen und aktivierte Eigenleistungen			
05	55	Steuern und steuerähnliche Erträge einschl. Erträge aus gesetzlichen Umlagen			
06	547	Erträge aus Transferleistungen			
07	540-543	Erträge aus Zuweisungen und Zuschüssen für lfd. Zwecke und allgemeine Umlagen			
08	546	Erträge aus der Auflösung von Sonderposten aus Investitionszuweisungen, -zuschüssen und Investitionsbeiträgen	-620	-621	-621
09	53	Sonstige ordentliche Erträge			
10		Summe der ordentlichen Erträge (Nr. 1 bis 9)	-620	-621	-621
		Ordentliche Aufwendungen			
11	62, 63, 640-643, 647-649, 65	Personalaufwendungen			
12	644-646	Versorgungsaufwendungen			
13	60, 61, 67-69	Aufwendungen für Sach- und Dienstleistungen	29.800	34.600	24.724
14	66	Abschreibungen	5.475	7.437	7.438
15	71	Aufwendungen für Zuweisungen und Zuschüsse sowie besondere Finanzaufwendungen			
16	73	Steueraufwendungen einschl. Aufwendungen aus gesetzlichen Umlageverpflichtungen			
17	72	Transferaufwendungen			
18	70, 74, 76	Sonstige ordentliche Aufwendungen			
19		Summe der ordentlichen Aufwendungen (Nr. 11 bis 18)	35.275	42.037	32.161
20		Verwaltungsergebnis (Nr. 10 ./ Nr. 19)	34.655	41.416	31.540
21	56, 57	Finanzerträge			
22	77	Finanzaufwendungen			
23		Finanzergebnis (Nr. 21 bis Nr. 22)			
24		Ordentliches Ergebnis (Verwaltungsergebnis und Finanzergebnis Nr. 20 und Nr. 23)	34.655	41.416	31.540
25	59	Außerordentliche Erträge			
26	79	Außerordentliche Aufwendungen			
27		Außerordentliches Ergebnis (Nr. 25 ./ Nr. 26)			
28		Jahresergebnis vor internen Leistungsbeziehungen (ordentliches Ergebnis und außerordentliches Ergebnis Nr. 24 und Nr. 27)	34.655	41.416	31.540
29		Erlöse der internen Leistungsbeziehungen			
30		Kosten der internen Leistungsbeziehungen	31.000	31.000	29.407
31		Ergebnis der internen Leistungsbeziehungen	31.000	31.000	29.407

Teilergebnishaushalt Produkt 060302 Spielplätze/Bolzplätze					
			Haushaltsansatz		
Nr.	Konten	Bezeichnung	2024	2023	Ergebnis des Jahresabschlusses 2022
1	2	3	4	5	6
32		Jahresergebnis nach Internen Leistungsbeziehungen	65.655	72.416	60.947

Teilfinanzhaushalt Produkt 060302 Spielplätze/Bolzplätze							
Produktbereich		06	Kinder-/Jugend- und Familienhilfe				
Produktgruppe		0603	Einrichtungen der Jugendarbeit				
Produkt		060302	Spielplätze/Bolzplätze				
		Haushaltsansatz			Investitions- und Investitionsförderungsmaßnahmen		
Nr.	Bezeichnung	2024	Verpflichtungs-ermächtigungen	2023	Ergebnis des Jahres- abschlusses 2022	Gesamt- auszahlungs- bedarf	davon bisher bereitgestellt
1	2	3	4	5	6	7	8
	Einzahlungen aus Investitionstätigkeit						
20	+ Einz. aus Investitionszuweis. und -zuschüssen sowie aus Investitionsbeiträgen						
21	+ Einz. aus Abgängen von Vermögensgegenständen des Sachanlagevermögens und des immateriellen Anlagevermögens						
22	+ Einz. aus Abgängen von Vermögensgegenständen des Finanzanlagevermögens						
	Einzahlungen aus Finanzierungstätigkeit						
31	+ Einz. aus der Aufnahme v. Krediten und wirtschaftlich vergleichbaren Vorgängen für Investitionen						
	Summe						
	Auszahlungen aus Investitionstätigkeit						
24	- Ausz. für den Erwerb von Grundstücken und Gebäuden					-10.000	-10.000
25	- Ausz. für Baumaßnahmen						
26	- Ausz. für Investitionen in das sonstige Sachanlagevermögen und immaterielle Anlagevermögen davon: Ausz. aus gewährten Investitionszuweisungen und -zuschüssen					-75.000	-75.000
27	- Ausz. für Investitionen in das Finanzanlagevermögen						
	Auszahlungen aus Finanzierungstätigkeit						
32	- Ausz. für die Tilgung von Krediten und wirtschaftlich vergleichbaren Vorgängen für Investitionen						
	Summe					-85.000	-85.000
	Saldo (Einzahlungen ./ Auszahlungen)					-85.000	-85.000

**Teilergebnishaushalt
Produkt 080101 Sportförderung**

Produktbereich 08 Sportförderung
Produktgruppe 0801 Förderung des Sports
Produkt 080101 Sportförderung

		Haushaltsansatz			Ergebnis des Jahresabschlusses 2022
Nr.	Konten	Bezeichnung	2024	2023	
1	2	3	4	5	6
		Ordentliche Erträge			
01	50	Privatrechtliche Leistungsentgelte			
02	51	Öffentlich-rechtliche Leistungsentgelte			
03	548-549	Kostensersatzleistungen und -erstattungen			
04	52	Bestandsveränderungen und aktivierte Eigenleistungen			
05	55	Steuern und steuerähnliche Erträge einschl. Erträge aus gesetzlichen Umlagen			
06	547	Erträge aus Transferleistungen			
07	540-543	Erträge aus Zuweisungen und Zuschüssen für lfd. Zwecke und allgemeine Umlagen			-2.000
08	546	Erträge aus der Auflösung von Sonderposten aus Investitionszuweisungen, -zuschüssen und Investitionsbeiträgen			
09	53	Sonstige ordentliche Erträge			
10		Summe der ordentlichen Erträge (Nr. 1 bis 9)			-2.000
		Ordentliche Aufwendungen			
11	62, 63, 640-643, 647-649, 65	Personalaufwendungen			
12	644-646	Versorgungsaufwendungen			
13	60, 61, 67-69	Aufwendungen für Sach- und Dienstleistungen			
14	66	Abschreibungen	7.211	7.213	7.212
15	71	Aufwendungen für Zuweisungen und Zuschüsse sowie besondere Finanzaufwendungen	7.000	9.000	5.889
16	73	Steueraufwendungen einschl. Aufwendungen aus gesetzlichen Umlageverpflichtungen			
17	72	Transferaufwendungen			
18	70, 74, 76	Sonstige ordentliche Aufwendungen			
19		Summe der ordentlichen Aufwendungen (Nr. 11 bis 18)	14.211	16.213	13.101
20		Verwaltungsergebnis (Nr. 10 ./ Nr. 19)	14.211	16.213	11.101
21	56, 57	Finanzerträge			
22	77	Finanzaufwendungen			
23		Finanzergebnis (Nr. 21 bis Nr. 22)			
24		Ordentliches Ergebnis (Verwaltungsergebnis und Finanzergebnis Nr. 20 und Nr. 23)	14.211	16.213	11.101
25	59	Außerordentliche Erträge			
26	79	Außerordentliche Aufwendungen			
27		Außerordentliches Ergebnis (Nr. 25 ./ Nr. 26)			
28		Jahresergebnis vor internen Leistungsbeziehungen (ordentliches Ergebnis und außerordentliches Ergebnis Nr. 24 und Nr. 27)	14.211	16.213	11.101
29		Erlöse der internen Leistungsbeziehungen			
30		Kosten der internen Leistungsbeziehungen			
31		Ergebnis der internen Leistungsbeziehungen			

**Teilergebnishaushalt
Produkt 080101 Sportförderung**

		Haushaltsansatz			
Nr.	Konten	Bezeichnung	2024	2023	Ergebnis des Jahresabschlusses 2022
1	2	3	4	5	6
32		Jahresergebnis nach Internen Leistungsbeziehungen	14.211	16.213	11.101

Teilfinanzhaushalt Produkt 080101 Sportförderung							
Produktbereich		08	Sportförderung				
Produktgruppe		0801	Förderung des Sports				
Produkt		080101	Sportförderung				
		Haushaltsansatz			Investitions- und Investitionsförderungsmaßnahmen		
Nr.	Bezeichnung	2024	Verpflichtungs-ermächtigungen	2023	Ergebnis des Jahresabschlusses 2022	Gesamtauszahlungsbedarf	davon bisher bereitgestellt
1	2	3	4	5	6	7	8
	Einzahlungen aus Investitionstätigkeit						
20	+ Einz. aus Investitionszuweis. und -zuschüssen sowie aus Investitionsbeiträgen						
21	+ Einz. aus Abgängen von Vermögensgegenständen des Sachanlagevermögens und des immateriellen Anlagevermögens						
22	+ Einz. aus Abgängen von Vermögensgegenständen des Finanzanlagevermögens						
	Einzahlungen aus Finanzierungstätigkeit						
31	+ Einz. aus der Aufnahme v. Krediten und wirtschaftlich vergleichbaren Vorgängen für Investitionen						
	Summe						
	Auszahlungen aus Investitionstätigkeit						
24	- Ausz. für den Erwerb von Grundstücken und Gebäuden						
25	- Ausz. für Baumaßnahmen						
26	- Ausz. für Investitionen in das sonstige Sachanlagevermögen und immaterielle Anlagevermögen					-148.880	-148.880
	davon: Ausz. aus gewährten Investitionszuweisungen und -zuschüssen					-148.880	-148.880
27	- Ausz. für Investitionen in das Finanzanlagevermögen				-10.000		
	Auszahlungen aus Finanzierungstätigkeit						
32	- Ausz. für die Tilgung von Krediten und wirtschaftlich vergleichbaren Vorgängen für Investitionen						
	Summe				-10.000	-148.880	-148.880
	Saldo (Einzahlungen ./ Auszahlungen)				-10.000	-148.880	-148.880

Teilergebnishaushalt
Produkt 080201 Sportplätze und Sportstätten

Produktbereich	08	Sportförderung
Produktgruppe	0802	Sportstätten und Bäder
Produkt	080201	Sportplätze und Sportstätten

		Haushaltsansatz			Ergebnis des Jahresabschlusses 2022
Nr.	Konten	Bezeichnung	2024	2023	
1	2	3	4	5	6
		Ordentliche Erträge			
01	50	Privatrechtliche Leistungsentgelte	-500	-400	-419
02	51	Öffentlich-rechtliche Leistungsentgelte			
03	548-549	Kostensersatzleistungen und -erstattungen	-250	-250	-500
04	52	Bestandsveränderungen und aktivierte Eigenleistungen			
05	55	Steuern und steuerähnliche Erträge einschl. Erträge aus gesetzlichen Umlagen			
06	547	Erträge aus Transferleistungen			
07	540-543	Erträge aus Zuweisungen und Zuschüssen für lfd. Zwecke und allgemeine Umlagen			
08	546	Erträge aus der Auflösung von Sonderposten aus Investitionszuweisungen, -zuschüssen und Investitionsbeiträgen			
09	53	Sonstige ordentliche Erträge			
10		Summe der ordentlichen Erträge (Nr. 1 bis 9)	-750	-650	-919
		Ordentliche Aufwendungen			
11	62, 63, 640-643, 647-649, 65	Personalaufwendungen			
12	644-646	Versorgungsaufwendungen			
13	60, 61, 67-69	Aufwendungen für Sach- und Dienstleistungen	1.500	1.000	1.200
14	66	Abschreibungen	57	58	57
15	71	Aufwendungen für Zuweisungen und Zuschüsse sowie besondere Finanzaufwendungen	500	3.500	500
16	73	Steueraufwendungen einschl. Aufwendungen aus gesetzlichen Umlageverpflichtungen			
17	72	Transferaufwendungen			
18	70, 74, 76	Sonstige ordentliche Aufwendungen			
19		Summe der ordentlichen Aufwendungen (Nr. 11 bis 18)	2.057	4.558	1.757
20		Verwaltungsergebnis (Nr. 10 ./ Nr. 19)	1.307	3.908	838
21	56, 57	Finanzerträge			
22	77	Finanzaufwendungen			
23		Finanzergebnis (Nr. 21 bis Nr. 22)			
24		Ordentliches Ergebnis (Verwaltungsergebnis und Finanzergebnis Nr. 20 und Nr. 23)	1.307	3.908	838
25	59	Außerordentliche Erträge			
26	79	Außerordentliche Aufwendungen			
27		Außerordentliches Ergebnis (Nr. 25 ./ Nr. 26)			
28		Jahresergebnis vor internen Leistungsbeziehungen (ordentliches Ergebnis und außerordentliches Ergebnis Nr. 24 und Nr. 27)	1.307	3.908	838
29		Erlöse der internen Leistungsbeziehungen			
30		Kosten der internen Leistungsbeziehungen	6.000	6.000	196
31		Ergebnis der internen Leistungsbeziehungen	6.000	6.000	196

Teilergebnishaushalt Produkt 080201 Sportplätze und Sportstätten					
			Haushaltsansatz		
Nr.	Konten	Bezeichnung	2024	2023	Ergebnis des Jahresabschlusses 2022
1	2	3	4	5	6
32		Jahresergebnis nach Internen Leistungsbeziehungen	7.307	9.908	1.034

Teilfinanzhaushalt Produkt 080201 Sportplätze und Sportstätten							
Produktbereich		08	Sportförderung				
Produktgruppe		0802	Sportstätten und Bäder				
Produkt		080201	Sportplätze und Sportstätten				
		Haushaltsansatz			Investitions- und Investitionsförderungsmaßnahmen		
Nr.	Bezeichnung	2024	Verpflichtungs-ermächtigungen	2023	Ergebnis des Jahresabschlusses 2022	Gesamtauszahlungsbedarf	davon bisher bereitgestellt
1	2	3	4	5	6	7	8
	Einzahlungen aus Investitionstätigkeit						
20	+ Einz. aus Investitionszuweis. und -zuschüssen sowie aus Investitionsbeiträgen						
21	+ Einz. aus Abgängen von Vermögensgegenständen des Sachanlagevermögens und des immateriellen Anlagevermögens						
22	+ Einz. aus Abgängen von Vermögensgegenständen des Finanzanlagevermögens						
	Einzahlungen aus Finanzierungstätigkeit						
31	+ Einz. aus der Aufnahme v. Krediten und wirtschaftlich vergleichbaren Vorgängen für Investitionen						
	Summe						
	Auszahlungen aus Investitionstätigkeit						
24	- Ausz. für den Erwerb von Grundstücken und Gebäuden						
25	- Ausz. für Baumaßnahmen						
26	- Ausz. für Investitionen in das sonstige Sachanlagevermögen und immaterielle Anlagevermögen davon: Ausz. aus gewährten Investitionszuweisungen und -zuschüssen						
27	- Ausz. für Investitionen in das Finanzanlagevermögen						
	Auszahlungen aus Finanzierungstätigkeit						
32	- Ausz. für die Tilgung von Krediten und wirtschaftlich vergleichbaren Vorgängen für Investitionen						
	Summe						
	Saldo (Einzahlungen ./ Auszahlungen)						

Teilergebnishaushalt Produkt 080202 Bäder					
Produktbereich		08	Sportförderung		
Produktgruppe		0802	Sportstätten und Bäder		
Produkt		080202	Bäder		
		Haushaltsansatz			Ergebnis des Jahresabschlusses 2022
Nr.	Konten	Bezeichnung	2024	2023	
1	2	3	4	5	6
		Ordentliche Erträge			
01	50	Privatrechtliche Leistungsentgelte			
02	51	Öffentlich-rechtliche Leistungsentgelte	-6.000	-6.000	-2.859
03	548-549	Kostensersatzleistungen und -erstattungen			
04	52	Bestandsveränderungen und aktivierte Eigenleistungen			
05	55	Steuern und steuerähnliche Erträge einschl. Erträge aus gesetzlichen Umlagen			
06	547	Erträge aus Transferleistungen			
07	540-543	Erträge aus Zuweisungen und Zuschüssen für lfd. Zwecke und allgemeine Umlagen		-24.500	
08	546	Erträge aus der Auflösung von Sonderposten aus Investitionszuweisungen, -zuschüssen und Investitionsbeiträgen	-1.470	-1.470	-1.470
09	53	Sonstige ordentliche Erträge			
10		Summe der ordentlichen Erträge (Nr. 1 bis 9)	-7.470	-31.970	-4.329
		Ordentliche Aufwendungen			
11	62, 63, 640-643, 647-649, 65	Personalaufwendungen	15.800	10.200	11.169
12	644-646	Versorgungsaufwendungen			
13	60, 61, 67-69	Aufwendungen für Sach- und Dienstleistungen	17.050	55.100	10.804
14	66	Abschreibungen	4.091	4.121	4.271
15	71	Aufwendungen für Zuweisungen und Zuschüsse sowie besondere Finanzaufwendungen			
16	73	Steueraufwendungen einschl. Aufwendungen aus gesetzlichen Umlageverpflichtungen			
17	72	Transferaufwendungen			
18	70, 74, 76	Sonstige ordentliche Aufwendungen			
19		Summe der ordentlichen Aufwendungen (Nr. 11 bis 18)	36.941	69.421	26.244
20		Verwaltungsergebnis (Nr. 10 ./ Nr. 19)	29.471	37.451	21.915
21	56, 57	Finanzerträge			
22	77	Finanzaufwendungen			
23		Finanzergebnis (Nr. 21 bis Nr. 22)			
24		Ordentliches Ergebnis (Verwaltungsergebnis und Finanzergebnis Nr. 20 und Nr. 23)	29.471	37.451	21.915
25	59	Außerordentliche Erträge			
26	79	Außerordentliche Aufwendungen			
27		Außerordentliches Ergebnis (Nr. 25 ./ Nr. 26)			
28		Jahresergebnis vor internen Leistungsbeziehungen (ordentliches Ergebnis und außerordentliches Ergebnis Nr. 24 und Nr. 27)	29.471	37.451	21.915
29		Erlöse der internen Leistungsbeziehungen			
30		Kosten der internen Leistungsbeziehungen	21.000	21.000	25.629
31		Ergebnis der internen Leistungsbeziehungen	21.000	21.000	25.629

Teilergebnishaushalt Produkt 080202 Bäder					
			Haushaltsansatz		
Nr.	Konten	Bezeichnung	2024	2023	Ergebnis des Jahresabschlusses 2022
1	2	3	4	5	6
32		Jahresergebnis nach Internen Leistungsbeziehungen	50.471	58.451	47.544

Teilfinanzhaushalt Produkt 080202 Bäder							
Produktbereich		08	Sportförderung				
Produktgruppe		0802	Sportstätten und Bäder				
Produkt		080202	Bäder				
		Haushaltsansatz			Investitions- und Investitionsförderungsmaßnahmen		
Nr.	Bezeichnung	2024	Verpflichtungs-ermächtigungen	2023	Ergebnis des Jahresabschlusses 2022	Gesamtauszahlungsbedarf	davon bisher bereitgestellt
1	2	3	4	5	6	7	8
	Einzahlungen aus Investitionstätigkeit						
20	+ Einz. aus Investitionszuweis. und -zuschüssen sowie aus Investitionsbeiträgen						
21	+ Einz. aus Abgängen von Vermögensgegenständen des Sachanlagevermögens und des immateriellen Anlagevermögens						
22	+ Einz. aus Abgängen von Vermögensgegenständen des Finanzanlagevermögens						
	Einzahlungen aus Finanzierungstätigkeit						
31	+ Einz. aus der Aufnahme v. Krediten und wirtschaftlich vergleichbaren Vorgängen für Investitionen						
	Summe						
	Auszahlungen aus Investitionstätigkeit						
24	- Ausz. für den Erwerb von Grundstücken und Gebäuden					-52.500	-52.500
25	- Ausz. für Baumaßnahmen						
26	- Ausz. für Investitionen in das sonstige Sachanlagevermögen und immaterielle Anlagevermögen davon: Ausz. aus gewährten Investitionszuweisungen und -zuschüssen					-1.800	-1.800
27	- Ausz. für Investitionen in das Finanzanlagevermögen						
	Auszahlungen aus Finanzierungstätigkeit						
32	- Ausz. für die Tilgung von Krediten und wirtschaftlich vergleichbaren Vorgängen für Investitionen						
	Summe					-54.300	-54.300
	Saldo (Einzahlungen ./ Auszahlungen)					-54.300	-54.300

**Teilergebnishaushalt
Produkt 090101 Räumliche Planungs- und Entwicklungsmaßnahmen**

Produktbereich	09	Räumliche Planung u. Entwicklung, Geoinformationen
Produktgruppe	0901	Räumliche Planungs- und Entwicklungsmaßnahmen
Produkt	090101	Räumliche Planungs- und Entwicklungsmaßnahmen

		Haushaltsansatz			Ergebnis des Jahresabschlusses 2022
Nr.	Konten	Bezeichnung	2024	2023	
1	2	3	4	5	6
		Ordentliche Erträge			
01	50	Privatrechtliche Leistungsentgelte	-1.100	-1.000	-1.103
02	51	Öffentlich-rechtliche Leistungsentgelte	-3.200	-3.200	-3.430
03	548-549	Kostensersatzleistungen und -erstattungen			
04	52	Bestandsveränderungen und aktivierte Eigenleistungen			
05	55	Steuern und steuerähnliche Erträge einschl. Erträge aus gesetzlichen Umlagen			
06	547	Erträge aus Transferleistungen			
07	540-543	Erträge aus Zuweisungen und Zuschüssen für lfd. Zwecke und allgemeine Umlagen			
08	546	Erträge aus der Auflösung von Sonderposten aus Investitionszuweisungen, -zuschüssen und Investitionsbeiträgen	-21.614	-26.600	-47.297
09	53	Sonstige ordentliche Erträge			
10		Summe der ordentlichen Erträge (Nr. 1 bis 9)	-25.914	-30.800	-51.830
		Ordentliche Aufwendungen			
11	62, 63, 640-643, 647-649, 65	Personalaufwendungen			
12	644-646	Versorgungsaufwendungen			
13	60, 61, 67-69	Aufwendungen für Sach- und Dienstleistungen	71.300	90.400	21.118
14	66	Abschreibungen	43.702	52.835	77.656
15	71	Aufwendungen für Zuweisungen und Zuschüsse sowie besondere Finanzaufwendungen	20.000	20.000	20.000
16	73	Steueraufwendungen einschl. Aufwendungen aus gesetzlichen Umlageverpflichtungen			
17	72	Transferaufwendungen			
18	70, 74, 76	Sonstige ordentliche Aufwendungen	300	600	339
19		Summe der ordentlichen Aufwendungen (Nr. 11 bis 18)	135.302	163.835	119.113
20		Verwaltungsergebnis (Nr. 10 ./ Nr. 19)	109.388	133.035	67.283
21	56, 57	Finanzerträge			
22	77	Finanzaufwendungen	70	100	74
23		Finanzergebnis (Nr. 21 bis Nr. 22)	70	100	74
24		Ordentliches Ergebnis (Verwaltungsergebnis und Finanzergebnis Nr. 20 und Nr. 23)	109.458	133.135	67.357
25	59	Außerordentliche Erträge	-45.000		-28.951
26	79	Außerordentliche Aufwendungen			-17.437
27		Außerordentliches Ergebnis (Nr. 25 ./ Nr. 26)	-45.000		-46.388
28		Jahresergebnis vor internen Leistungsbeziehungen (ordentliches Ergebnis und außerordentliches Ergebnis Nr. 24 und Nr. 27)	64.458	133.135	20.969
29		Erlöse der internen Leistungsbeziehungen			
30		Kosten der internen Leistungsbeziehungen			
31		Ergebnis der internen Leistungsbeziehungen			

Teilergebnishaushalt Produkt 090101 Räumliche Planungs- und Entwicklungsmaßnahmen					
			Haushaltsansatz		
Nr.	Konten	Bezeichnung	2024	2023	Ergebnis des Jahresabschlusses 2022
1	2	3	4	5	6
32		Jahresergebnis nach Internen Leistungsbeziehungen	64.458	133.135	20.969
Erläuterungen					
Erläuterungen zu Sachkonto 6120000					
Allg. Planungskosten 30.000 €					
Erläuterungen zu Sachkonto 6120000					
Entwicklungskosten Bauland Ansatzanpassung von 50.000 € auf 30.000 €					
Erläuterungen zu Sachkonto 7128000					
Dorfverschönerungsbudget 20.000 € aus Haushalt 2022.					

Teilfinanzhaushalt Produkt 090101 Räumliche Planungs- und Entwicklungsmaßnahmen							
Produktbereich		09	Räumliche Planung u. Entwicklung, Geoinformationen				
Produktgruppe		0901	Räumliche Planungs- und Entwicklungsmaßnahmen				
Produkt		090101	Räumliche Planungs- und Entwicklungsmaßnahmen				
		Haushaltsansatz			Investitions- und Investitionsförderungsmaßnahmen		
Nr.	Bezeichnung	2024	Verpflichtungs-ermächtigungen	2023	Ergebnis des Jahresabschlusses 2022	Gesamtauszahlungsbedarf	davon bisher bereitgestellt
1	2	3	4	5	6	7	8
	Einzahlungen aus Investitionstätigkeit						
20	+ Einz. aus Investitionszuweis. und -zuschüssen sowie aus Investitionsbeiträgen	555.000			99.794		
21	+ Einz. aus Abgängen von Vermögensgegenständen des Sachanlagevermögens und des immateriellen Anlagevermögens	205.000			181.549		
22	+ Einz. aus Abgängen von Vermögensgegenständen des Finanzanlagevermögens						
	Einzahlungen aus Finanzierungstätigkeit						
31	+ Einz. aus der Aufnahme v. Krediten und wirtschaftlich vergleichbaren Vorgängen für Investitionen						
	Summe	760.000			281.343		
	Auszahlungen aus Investitionstätigkeit						
24	- Ausz. für den Erwerb von Grundstücken und Gebäuden				-37.506	-508.195	-508.195
25	- Ausz. für Baumaßnahmen	-120.000			-217.100	-2.387.500	-2.387.500
26	- Ausz. für Investitionen in das sonstige Sachanlagevermögen und immaterielle Anlagevermögen davon: Ausz. aus gewährten Investitionszuweisungen und -zuschüssen					-4.000	-4.000
27	- Ausz. für Investitionen in das Finanzanlagevermögen						
	Auszahlungen aus Finanzierungstätigkeit						
32	- Ausz. für die Tilgung von Krediten und wirtschaftlich vergleichbaren Vorgängen für Investitionen				-1.229	-12.300	-12.300
	Summe	-120.000			-255.835	-2.911.995	-2.911.995
	Saldo (Einzahlungen ./ Auszahlungen)	640.000			25.508	-2.911.995	-2.911.995

**Teilergebnishaushalt
Produkt 100101 Bau- und Grundstücksordnung**

Produktbereich	10	Bauen und Wohnen
Produktgruppe	1001	Bauen und Wohnen
Produkt	100101	Bau- und Grundstücksordnung

		Haushaltsansatz			
Nr.	Konten	Bezeichnung	2024	2023	Ergebnis des Jahresabschlusses 2022
1	2	3	4	5	6
		Ordentliche Erträge			
01	50	Privatrechtliche Leistungsentgelte			
02	51	Öffentlich-rechtliche Leistungsentgelte	-100	-150	-94
03	548-549	Kostensersatzleistungen und -erstattungen	-100	-50	-433
04	52	Bestandsveränderungen und aktivierte Eigenleistungen			
05	55	Steuern und steuerähnliche Erträge einschl. Erträge aus gesetzlichen Umlagen			
06	547	Erträge aus Transferleistungen			
07	540-543	Erträge aus Zuweisungen und Zuschüssen für lfd. Zwecke und allgemeine Umlagen			
08	546	Erträge aus der Auflösung von Sonderposten aus Investitionszuweisungen, -zuschüssen und Investitionsbeiträgen			
09	53	Sonstige ordentliche Erträge			
10		Summe der ordentlichen Erträge (Nr. 1 bis 9)	-200	-200	-527
		Ordentliche Aufwendungen			
11	62, 63, 640-643, 647-649, 65	Personalaufwendungen	315.500	298.700	221.468
12	644-646	Versorgungsaufwendungen	20.000	18.500	13.934
13	60, 61, 67-69	Aufwendungen für Sach- und Dienstleistungen	34.150	33.050	1.857
14	66	Abschreibungen	1.790	1.790	1.796
15	71	Aufwendungen für Zuweisungen und Zuschüsse sowie besondere Finanzaufwendungen			
16	73	Steueraufwendungen einschl. Aufwendungen aus gesetzlichen Umlageverpflichtungen			
17	72	Transferaufwendungen			
18	70, 74, 76	Sonstige ordentliche Aufwendungen			
19		Summe der ordentlichen Aufwendungen (Nr. 11 bis 18)	371.440	352.040	239.055
20		Verwaltungsergebnis (Nr. 10 ./ Nr. 19)	371.240	351.840	238.528
21	56, 57	Finanzerträge			
22	77	Finanzaufwendungen			
23		Finanzergebnis (Nr. 21 bis Nr. 22)			
24		Ordentliches Ergebnis (Verwaltungsergebnis und Finanzergebnis Nr. 20 und Nr. 23)	371.240	351.840	238.528
25	59	Außerordentliche Erträge			
26	79	Außerordentliche Aufwendungen			
27		Außerordentliches Ergebnis (Nr. 25 ./ Nr. 26)			
28		Jahresergebnis vor internen Leistungsbeziehungen (ordentliches Ergebnis und außerordentliches Ergebnis Nr. 24 und Nr. 27)	371.240	351.840	238.528
29		Erlöse der internen Leistungsbeziehungen	-138.000	-138.000	-165.590
30		Kosten der internen Leistungsbeziehungen			
31		Ergebnis der internen Leistungsbeziehungen	-138.000	-138.000	-165.590

**Teilergebnishaushalt
Produkt 100101 Bau- und Grundstücksordnung**

		Haushaltsansatz			
Nr.	Konten	Bezeichnung	2024	2023	Ergebnis des Jahresabschlusses 2022
1	2	3	4	5	6
32		Jahresergebnis nach Internen Leistungsbeziehungen	233.240	213.840	72.938

Teilfinanzhaushalt Produkt 100101 Bau- und Grundstücksordnung							
Produktbereich		10	Bauen und Wohnen				
Produktgruppe		1001	Bauen und Wohnen				
Produkt		100101	Bau- und Grundstücksordnung				
		Haushaltsansatz			Investitions- und Investitionsförderungsmaßnahmen		
Nr.	Bezeichnung	2024	Verpflichtungs-ermächtigungen	2023	Ergebnis des Jahresabschlusses 2022	Gesamtauszahlungsbedarf	davon bisher bereitgestellt
1	2	3	4	5	6	7	8
	Einzahlungen aus Investitionstätigkeit						
20	+ Einz. aus Investitionszuweis. und -zuschüssen sowie aus Investitionsbeiträgen						
21	+ Einz. aus Abgängen von Vermögensgegenständen des Sachanlagevermögens und des immateriellen Anlagevermögens						
22	+ Einz. aus Abgängen von Vermögensgegenständen des Finanzanlagevermögens						
	Einzahlungen aus Finanzierungstätigkeit						
31	+ Einz. aus der Aufnahme v. Krediten und wirtschaftlich vergleichbaren Vorgängen für Investitionen						
	Summe						
	Auszahlungen aus Investitionstätigkeit						
24	- Ausz. für den Erwerb von Grundstücken und Gebäuden						
25	- Ausz. für Baumaßnahmen						
26	- Ausz. für Investitionen in das sonstige Sachanlagevermögen und immaterielle Anlagevermögen davon: Ausz. aus gewährten Investitionszuweisungen und -zuschüssen						
27	- Ausz. für Investitionen in das Finanzanlagevermögen						
	Auszahlungen aus Finanzierungstätigkeit						
32	- Ausz. für die Tilgung von Krediten und wirtschaftlich vergleichbaren Vorgängen für Investitionen						
	Summe						
	Saldo (Einzahlungen ./ Auszahlungen)						

**Teilergebnishaushalt
Produkt 100102 Denkmalschutz und -pflege**

Produktbereich 10 Bauen und Wohnen
Produktgruppe 1001 Bauen und Wohnen
Produkt 100102 Denkmalschutz und -pflege

		Haushaltsansatz			
Nr.	Konten	Bezeichnung	2024	2023	Ergebnis des Jahresabschlusses 2022
1	2	3	4	5	6
		Ordentliche Erträge			
01	50	Privatrechtliche Leistungsentgelte			
02	51	Öffentlich-rechtliche Leistungsentgelte			
03	548-549	Kostensersatzleistungen und -erstattungen			
04	52	Bestandsveränderungen und aktivierte Eigenleistungen			
05	55	Steuern und steuerähnliche Erträge einschl. Erträge aus gesetzlichen Umlagen			
06	547	Erträge aus Transferleistungen			
07	540-543	Erträge aus Zuweisungen und Zuschüssen für lfd. Zwecke und allgemeine Umlagen			
08	546	Erträge aus der Auflösung von Sonderposten aus Investitionszuweisungen, -zuschüssen und Investitionsbeiträgen			
09	53	Sonstige ordentliche Erträge			
10		Summe der ordentlichen Erträge (Nr. 1 bis 9)			
		Ordentliche Aufwendungen			
11	62, 63, 640-643, 647-649, 65	Personalaufwendungen			
12	644-646	Versorgungsaufwendungen			
13	60, 61, 67-69	Aufwendungen für Sach- und Dienstleistungen	770	770	767
14	66	Abschreibungen			
15	71	Aufwendungen für Zuweisungen und Zuschüsse sowie besondere Finanzaufwendungen			
16	73	Steueraufwendungen einschl. Aufwendungen aus gesetzlichen Umlageverpflichtungen			
17	72	Transferaufwendungen			
18	70, 74, 76	Sonstige ordentliche Aufwendungen			
19		Summe der ordentlichen Aufwendungen (Nr. 11 bis 18)	770	770	767
20		Verwaltungsergebnis (Nr. 10 ./ Nr. 19)	770	770	767
21	56, 57	Finanzerträge			
22	77	Finanzaufwendungen			
23		Finanzergebnis (Nr. 21 bis Nr. 22)			
24		Ordentliches Ergebnis (Verwaltungsergebnis und Finanzergebnis Nr. 20 und Nr. 23)	770	770	767
25	59	Außerordentliche Erträge			
26	79	Außerordentliche Aufwendungen			
27		Außerordentliches Ergebnis (Nr. 25 ./ Nr. 26)			
28		Jahresergebnis vor internen Leistungsbeziehungen (ordentliches Ergebnis und außerordentliches Ergebnis Nr. 24 und Nr. 27)	770	770	767
29		Erlöse der internen Leistungsbeziehungen			
30		Kosten der internen Leistungsbeziehungen			
31		Ergebnis der internen Leistungsbeziehungen			

**Teilergebnishaushalt
Produkt 100102 Denkmalschutz und -pflege**

		Haushaltsansatz			
Nr.	Konten	Bezeichnung	2024	2023	Ergebnis des Jahresabschlusses 2022
1	2	3	4	5	6
32		Jahresergebnis nach Internen Leistungsbeziehungen	770	770	767

Teilfinanzhaushalt Produkt 100102 Denkmalschutz und -pflege							
Produktbereich		10	Bauen und Wohnen				
Produktgruppe		1001	Bauen und Wohnen				
Produkt		100102	Denkmalschutz und -pflege				
		Haushaltsansatz			Investitions- und Investitionsförderungsmaßnahmen		
Nr.	Bezeichnung	2024	Verpflichtungs-ermächtigungen	2023	Ergebnis des Jahres- abschlusses 2022	Gesamt- auszahlungs- bedarf	davon bisher bereitgestellt
1	2	3	4	5	6	7	8
	Einzahlungen aus Investitionstätigkeit						
20	+ Einz. aus Investitionszuweis. und -zuschüssen sowie aus Investitionsbeiträgen						
21	+ Einz. aus Abgängen von Vermögensgegenständen des Sachanlagevermögens und des immateriellen Anlagevermögens						
22	+ Einz. aus Abgängen von Vermögensgegenständen des Finanzanlagevermögens						
	Einzahlungen aus Finanzierungstätigkeit						
31	+ Einz. aus der Aufnahme v. Krediten und wirtschaftlich vergleichbaren Vorgängen für Investitionen						
	Summe						
	Auszahlungen aus Investitionstätigkeit						
24	- Ausz. für den Erwerb von Grundstücken und Gebäuden						
25	- Ausz. für Baumaßnahmen						
26	- Ausz. für Investitionen in das sonstige Sachanlagevermögen und immaterielle Anlagevermögen davon: Ausz. aus gewährten Investitionszuweisungen und -zuschüssen						
27	- Ausz. für Investitionen in das Finanzanlagevermögen						
	Auszahlungen aus Finanzierungstätigkeit						
32	- Ausz. für die Tilgung von Krediten und wirtschaftlich vergleichbaren Vorgängen für Investitionen						
	Summe						
	Saldo (Einzahlungen ./ Auszahlungen)						

Teilergebnishaushalt Produkt 110101 Wasserversorgung					
Produktbereich		11	Ver- und Entsorgung		
Produktgruppe		1101	Wasserversorgung		
Produkt		110101	Wasserversorgung		
		Haushaltsansatz			Ergebnis des Jahresabschlusses 2022
Nr.	Konten	Bezeichnung	2024	2023	
1	2	3	4	5	6
		Ordentliche Erträge			
01	50	Privatrechtliche Leistungsentgelte	-600	-500	-428
02	51	Öffentlich-rechtliche Leistungsentgelte	-700.800	-690.800	-685.294
03	548-549	Kostensersatzleistungen und -erstattungen	-22.700	-27.500	-22.078
04	52	Bestandsveränderungen und aktivierte Eigenleistungen			
05	55	Steuern und steuerähnliche Erträge einschl. Erträge aus gesetzlichen Umlagen			
06	547	Erträge aus Transferleistungen			
07	540-543	Erträge aus Zuweisungen und Zuschüssen für lfd. Zwecke und allgemeine Umlagen			
08	546	Erträge aus der Auflösung von Sonderposten aus Investitionszuweisungen, -zuschüssen und Investitionsbeiträgen	-31.146	-37.706	-44.270
09	53	Sonstige ordentliche Erträge			
10		Summe der ordentlichen Erträge (Nr. 1 bis 9)	-755.246	-756.506	-752.070
		Ordentliche Aufwendungen			
11	62, 63, 640-643, 647-649, 65	Personalaufwendungen			
12	644-646	Versorgungsaufwendungen			
13	60, 61, 67-69	Aufwendungen für Sach- und Dienstleistungen	322.080	432.660	321.332
14	66	Abschreibungen	117.852	134.986	155.073
15	71	Aufwendungen für Zuweisungen und Zuschüsse sowie besondere Finanzaufwendungen	70.000	70.000	56.727
16	73	Steueraufwendungen einschl. Aufwendungen aus gesetzlichen Umlageverpflichtungen			
17	72	Transferaufwendungen			
18	70, 74, 76	Sonstige ordentliche Aufwendungen	220	420	210
19		Summe der ordentlichen Aufwendungen (Nr. 11 bis 18)	510.152	638.066	533.341
20		Verwaltungsergebnis (Nr. 10 ./ Nr. 19)	-245.094	-118.440	-218.729
21	56, 57	Finanzerträge			
22	77	Finanzaufwendungen			
23		Finanzergebnis (Nr. 21 bis Nr. 22)			
24		Ordentliches Ergebnis (Verwaltungsergebnis und Finanzergebnis Nr. 20 und Nr. 23)	-245.094	-118.440	-218.729
25	59	Außerordentliche Erträge			-690
26	79	Außerordentliche Aufwendungen			
27		Außerordentliches Ergebnis (Nr. 25 ./ Nr. 26)			-690
28		Jahresergebnis vor internen Leistungsbeziehungen (ordentliches Ergebnis und außerordentliches Ergebnis Nr. 24 und Nr. 27)	-245.094	-118.440	-219.419
29		Erlöse der internen Leistungsbeziehungen			
30		Kosten der internen Leistungsbeziehungen	141.900	141.900	164.479
31		Ergebnis der internen Leistungsbeziehungen	141.900	141.900	164.479

Teilergebnishaushalt Produkt 110101 Wasserversorgung					
			Haushaltsansatz		
Nr.	Konten	Bezeichnung	2024	2023	Ergebnis des Jahresabschlusses 2022
1	2	3	4	5	6
32		Jahresergebnis nach Internen Leistungsbeziehungen	-103.194	23.460	-54.940
Erläuterungen					
Erläuterungen zu Sachkonto 5110100					
Gebührenerhöhung zum 01.01.2024 2,52 €/m ³ zzgl. USt. (2023: 2,51 €/m ³).					
Erläuterungen zu Sachkonto 6051000					
Anpassung Strom und Treibstoffe an prognostizierten IST-Wert 2023.					
Erläuterungen zu Sachkonto 6056000					
Anpassung Wassereinkauf an prognostizierten IST-Wert 2023.					

Teilfinanzhaushalt Produkt 110101 Wasserversorgung							
Produktbereich		11	Ver- und Entsorgung				
Produktgruppe		1101	Wasserversorgung				
Produkt		110101	Wasserversorgung				
		Haushaltsansatz			Investitions- und Investitionsförderungsmaßnahmen		
Nr.	Bezeichnung	2024	Verpflichtungs-ermächtigungen	2023	Ergebnis des Jahres- abschlusses 2022	Gesamt- auszahlungs- bedarf	davon bisher bereitgestellt
1	2	3	4	5	6	7	8
	Einzahlungen aus Investitionstätigkeit						
20	+ Einz. aus Investitionszuweis. und -zuschüssen sowie aus Investitionsbeiträgen						
21	+ Einz. aus Abgängen von Vermögensgegenständen des Sachanlagevermögens und des immateriellen Anlagevermögens				690		
22	+ Einz. aus Abgängen von Vermögensgegenständen des Finanzanlagevermögens						
	Einzahlungen aus Finanzierungstätigkeit						
31	+ Einz. aus der Aufnahme v. Krediten und wirtschaftlich vergleichbaren Vorgängen für Investitionen						
	Summe				690		
	Auszahlungen aus Investitionstätigkeit						
24	- Ausz. für den Erwerb von Grundstücken und Gebäuden (Verpflichtungsermächtigungen)					-790.300 (-180.000)	-790.300
25	- Ausz. für Baumaßnahmen (Verpflichtungsermächtigungen)	-200.000		-560.000	-1.477	-1.877.000 (-130.000)	-1.277.000
26	- Ausz. für Investitionen in das sonstige Sachanlagevermögen und immaterielle Anlagevermögen davon: Ausz. aus gewährten Investitionszuweisungen und -zuschüssen	-3.000		-3.000	-3.615	-439.750	-430.750
27	- Ausz. für Investitionen in das Finanzanlagevermögen						
	Auszahlungen aus Finanzierungstätigkeit						
32	- Ausz. für die Tilgung von Krediten und wirtschaftlich vergleichbaren Vorgängen für Investitionen						
	Summe (Verpflichtungsermächtigungen)	-203.000		-563.000	-5.092	-3.107.050 (-310.000)	-2.498.050
	Saldo (Einzahlungen ./ Auszahlungen) (Verpflichtungsermächtigungen)	-203.000		-563.000	-4.402	-3.107.050 (-310.000)	-2.498.050

**Teilergebnishaushalt
Produkt 110201 Abwasserbeseitigung**

Produktbereich 11 Ver- und Entsorgung
Produktgruppe 1102 Abwasserbeseitigung
Produkt 110201 Abwasserbeseitigung

		Haushaltsansatz			
Nr.	Konten	Bezeichnung	2024	2023	Ergebnis des Jahresabschlusses 2022
1	2	3	4	5	6
		Ordentliche Erträge			
01	50	Privatrechtliche Leistungsentgelte			
02	51	Öffentlich-rechtliche Leistungsentgelte	-1.215.150	-1.230.150	-1.211.356
03	548-549	Kostensatzleistungen und -erstattungen	-1.130	-4.000	-838
04	52	Bestandsveränderungen und aktivierte Eigenleistungen			
05	55	Steuern und steuerähnliche Erträge einschl. Erträge aus gesetzlichen Umlagen			
06	547	Erträge aus Transferleistungen			
07	540-543	Erträge aus Zuweisungen und Zuschüssen für lfd. Zwecke und allgemeine Umlagen			
08	546	Erträge aus der Auflösung von Sonderposten aus Investitionszuweisungen, -zuschüssen und Investitionsbeiträgen	-40.107	-40.216	-40.222
09	53	Sonstige ordentliche Erträge			
10		Summe der ordentlichen Erträge (Nr. 1 bis 9)	-1.256.387	-1.274.366	-1.252.416
		Ordentliche Aufwendungen			
11	62, 63, 640-643, 647-649, 65	Personalaufwendungen			
12	644-646	Versorgungsaufwendungen			
13	60, 61, 67-69	Aufwendungen für Sach- und Dienstleistungen	20.620	26.115	9.677
14	66	Abschreibungen	123.231	123.434	131.208
15	71	Aufwendungen für Zuweisungen und Zuschüsse sowie besondere Finanzaufwendungen	1.230.700	1.100.000	1.060.518
16	73	Steueraufwendungen einschl. Aufwendungen aus gesetzlichen Umlageverpflichtungen			
17	72	Transferaufwendungen			
18	70, 74, 76	Sonstige ordentliche Aufwendungen			
19		Summe der ordentlichen Aufwendungen (Nr. 11 bis 18)	1.374.551	1.249.549	1.201.403
20		Verwaltungsergebnis (Nr. 10 ./ Nr. 19)	118.164	-24.817	-51.013
21	56, 57	Finanzerträge			
22	77	Finanzaufwendungen			
23		Finanzergebnis (Nr. 21 bis Nr. 22)			
24		Ordentliches Ergebnis (Verwaltungsergebnis und Finanzergebnis Nr. 20 und Nr. 23)	118.164	-24.817	-51.013
25	59	Außerordentliche Erträge			-16.687
26	79	Außerordentliche Aufwendungen			
27		Außerordentliches Ergebnis (Nr. 25 ./ Nr. 26)			-16.686
28		Jahresergebnis vor internen Leistungsbeziehungen (ordentliches Ergebnis und außerordentliches Ergebnis Nr. 24 und Nr. 27)	118.164	-24.817	-67.699
29		Erlöse der internen Leistungsbeziehungen	-123.815	-123.815	-172.690
30		Kosten der internen Leistungsbeziehungen	60.000	60.000	48.588
31		Ergebnis der internen Leistungsbeziehungen	-63.815	-63.815	-124.102

**Teilergebnishaushalt
Produkt 110201 Abwasserbeseitigung**

		Haushaltsansatz			
Nr.	Konten	Bezeichnung	2024	2023	Ergebnis des Jahresabschlusses 2022
1	2	3	4	5	6
32		Jahresergebnis nach Internen Leistungsbeziehungen	54.349	-88.632	-191.801

Erläuterungen
Erläuterungen zu Sachkonto 5110000

Gebührenerhöhung zum 01.01.2024 6,59 €/m³ (2023: 5,33 €/m³).
 Gebührenerhöhung zum 01.01.2024 0,58 €/m² (2023: 0,53 €/m²).

Erläuterungen zu Sachkonto 7123000

Erhöhung der Umlage an den Abwasserverband Ulmtal-Lahn von 1.100.000 € auf 1.230.700 €.

Teilfinanzhaushalt Produkt 110201 Abwasserbeseitigung							
Produktbereich		11	Ver- und Entsorgung				
Produktgruppe		1102	Abwasserbeseitigung				
Produkt		110201	Abwasserbeseitigung				
		Haushaltsansatz			Investitions- und Investitionsförderungsmaßnahmen		
Nr.	Bezeichnung	2024	Verpflichtungs-ermächtigungen	2023	Ergebnis des Jahres- abschlusses 2022	Gesamt- auszahlungs- bedarf	davon bisher bereitgestellt
1	2	3	4	5	6	7	8
	Einzahlungen aus Investitionstätigkeit						
20	+ Einz. aus Investitionszuweis. und -zuschüssen sowie aus Investitionsbeiträgen						
21	+ Einz. aus Abgängen von Vermögensgegenständen des Sachanlagevermögens und des immateriellen Anlagevermögens						
22	+ Einz. aus Abgängen von Vermögensgegenständen des Finanzanlagevermögens						
	Einzahlungen aus Finanzierungstätigkeit						
31	+ Einz. aus der Aufnahme v. Krediten und wirtschaftlich vergleichbaren Vorgängen für Investitionen						
	Summe						
	Auszahlungen aus Investitionstätigkeit						
24	- Ausz. für den Erwerb von Grundstücken und Gebäuden (Verpflichtungsermächtigungen)					-1.895.500 (-380.000)	-1.895.500
25	- Ausz. für Baumaßnahmen (Verpflichtungsermächtigungen)	-300.000		-500.000	-134.163	-4.065.000 (-655.000)	-3.165.000
26	- Ausz. für Investitionen in das sonstige Sachanlagevermögen und immaterielle Anlagevermögen davon: Ausz. aus gewährten Investitionszuweisungen und -zuschüssen						
27	- Ausz. für Investitionen in das Finanzanlagevermögen						
	Auszahlungen aus Finanzierungstätigkeit						
32	- Ausz. für die Tilgung von Krediten und wirtschaftlich vergleichbaren Vorgängen für Investitionen						
	Summe (Verpflichtungsermächtigungen)	-300.000		-500.000	-134.163	-5.960.500 (-1.035.000)	-5.060.500
	Saldo (Einzahlungen ./ Auszahlungen) (Verpflichtungsermächtigungen)	-300.000		-500.000	-134.163	-5.960.500 (-1.035.000)	-5.060.500

**Teilergebnishaushalt
Produkt 110202 Abwasserverband "Mittlere Dill"**

Produktbereich 11 Ver- und Entsorgung
Produktgruppe 1102 Abwasserbeseitigung
Produkt 110202 Abwasserverband "Mittlere Dill"

		Haushaltsansatz			Ergebnis des Jahresabschlusses 2022
Nr.	Konten	Bezeichnung	2024	2023	
1	2	3	4	5	6
		Ordentliche Erträge			
01	50	Privatrechtliche Leistungsentgelte			
02	51	Öffentlich-rechtliche Leistungsentgelte			
03	548-549	Kostensersatzleistungen und -erstattungen			
04	52	Bestandsveränderungen und aktivierte Eigenleistungen			
05	55	Steuern und steuerähnliche Erträge einschl. Erträge aus gesetzlichen Umlagen			
06	547	Erträge aus Transferleistungen			
07	540-543	Erträge aus Zuweisungen und Zuschüssen für lfd. Zwecke und allgemeine Umlagen			
08	546	Erträge aus der Auflösung von Sonderposten aus Investitionszuweisungen, -zuschüssen und Investitionsbeiträgen			
09	53	Sonstige ordentliche Erträge			
10		Summe der ordentlichen Erträge (Nr. 1 bis 9)			
		Ordentliche Aufwendungen			
11	62, 63, 640-643, 647-649, 65	Personalaufwendungen			
12	644-646	Versorgungsaufwendungen			
13	60, 61, 67-69	Aufwendungen für Sach- und Dienstleistungen			933
14	66	Abschreibungen			
15	71	Aufwendungen für Zuweisungen und Zuschüsse sowie besondere Finanzaufwendungen	15.000	15.000	4.002
16	73	Steueraufwendungen einschl. Aufwendungen aus gesetzlichen Umlageverpflichtungen			
17	72	Transferaufwendungen			
18	70, 74, 76	Sonstige ordentliche Aufwendungen			
19		Summe der ordentlichen Aufwendungen (Nr. 11 bis 18)	15.000	15.000	4.935
20		Verwaltungsergebnis (Nr. 10 ./ Nr. 19)	15.000	15.000	4.935
21	56, 57	Finanzerträge			
22	77	Finanzaufwendungen			
23		Finanzergebnis (Nr. 21 bis Nr. 22)			
24		Ordentliches Ergebnis (Verwaltungsergebnis und Finanzergebnis Nr. 20 und Nr. 23)	15.000	15.000	4.935
25	59	Außerordentliche Erträge			
26	79	Außerordentliche Aufwendungen			
27		Außerordentliches Ergebnis (Nr. 25 ./ Nr. 26)			
28		Jahresergebnis vor internen Leistungsbeziehungen (ordentliches Ergebnis und außerordentliches Ergebnis Nr. 24 und Nr. 27)	15.000	15.000	4.935
29		Erlöse der internen Leistungsbeziehungen			
30		Kosten der internen Leistungsbeziehungen			
31		Ergebnis der internen Leistungsbeziehungen			

**Teilergebnishaushalt
Produkt 110202 Abwasserverband "Mittlere Dill"**

		Haushaltsansatz			
Nr.	Konten	Bezeichnung	2024	2023	Ergebnis des Jahresabschlusses 2022
1	2	3	4	5	6
32		Jahresergebnis nach Internen Leistungsbeziehungen	15.000	15.000	4.935

Teilfinanzhaushalt Produkt 110202 Abwasserverband "Mittlere Dill"							
Produktbereich		11	Ver- und Entsorgung				
Produktgruppe		1102	Abwasserbeseitigung				
Produkt		110202	Abwasserverband "Mittlere Dill"				
		Haushaltsansatz			Investitions- und Investitionsförderungsmaßnahmen		
Nr.	Bezeichnung	2024	Verpflichtungs-ermächtigungen	2023	Ergebnis des Jahresabschlusses 2022	Gesamtauszahlungsbedarf	davon bisher bereitgestellt
1	2	3	4	5	6	7	8
	Einzahlungen aus Investitionstätigkeit						
20	+ Einz. aus Investitionszuweis. und -zuschüssen sowie aus Investitionsbeiträgen						
21	+ Einz. aus Abgängen von Vermögensgegenständen des Sachanlagevermögens und des immateriellen Anlagevermögens						
22	+ Einz. aus Abgängen von Vermögensgegenständen des Finanzanlagevermögens						
	Einzahlungen aus Finanzierungstätigkeit						
31	+ Einz. aus der Aufnahme v. Krediten und wirtschaftlich vergleichbaren Vorgängen für Investitionen						
	Summe						
	Auszahlungen aus Investitionstätigkeit						
24	- Ausz. für den Erwerb von Grundstücken und Gebäuden						
25	- Ausz. für Baumaßnahmen						
26	- Ausz. für Investitionen in das sonstige Sachanlagevermögen und immaterielle Anlagevermögen davon: Ausz. aus gewährten Investitionszuweisungen und -zuschüssen						
27	- Ausz. für Investitionen in das Finanzanlagevermögen						
	Auszahlungen aus Finanzierungstätigkeit						
32	- Ausz. für die Tilgung von Krediten und wirtschaftlich vergleichbaren Vorgängen für Investitionen						
	Summe						
	Saldo (Einzahlungen ./ Auszahlungen)						

**Teilergebnishaushalt
Produkt 110301 Deponien**

Produktbereich 11 Ver- und Entsorgung
Produktgruppe 1103 Abfallwirtschaft
Produkt 110301 Deponien

		Haushaltsansatz			
Nr.	Konten	Bezeichnung	2024	2023	Ergebnis des Jahresabschlusses 2022
1	2	3	4	5	6
		Ordentliche Erträge			
01	50	Privatrechtliche Leistungsentgelte			
02	51	Öffentlich-rechtliche Leistungsentgelte	-300	-300	-80
03	548-549	Kostensersatzleistungen und -erstattungen	-21.300	-21.300	-21.789
04	52	Bestandsveränderungen und aktivierte Eigenleistungen			
05	55	Steuern und steuerähnliche Erträge einschl. Erträge aus gesetzlichen Umlagen			
06	547	Erträge aus Transferleistungen			
07	540-543	Erträge aus Zuweisungen und Zuschüssen für lfd. Zwecke und allgemeine Umlagen			
08	546	Erträge aus der Auflösung von Sonderposten aus Investitionszuweisungen, -zuschüssen und Investitionsbeiträgen			
09	53	Sonstige ordentliche Erträge			
10		Summe der ordentlichen Erträge (Nr. 1 bis 9)	-21.600	-21.600	-21.869
		Ordentliche Aufwendungen			
11	62, 63, 640-643, 647-649, 65	Personalaufwendungen	13.000	12.000	11.033
12	644-646	Versorgungsaufwendungen			
13	60, 61, 67-69	Aufwendungen für Sach- und Dienstleistungen	13.200	9.700	14.396
14	66	Abschreibungen			
15	71	Aufwendungen für Zuweisungen und Zuschüsse sowie besondere Finanzaufwendungen			
16	73	Steueraufwendungen einschl. Aufwendungen aus gesetzlichen Umlageverpflichtungen			
17	72	Transferaufwendungen			
18	70, 74, 76	Sonstige ordentliche Aufwendungen			
19		Summe der ordentlichen Aufwendungen (Nr. 11 bis 18)	26.200	21.700	25.429
20		Verwaltungsergebnis (Nr. 10 ./ Nr. 19)	4.600	100	3.560
21	56, 57	Finanzerträge			
22	77	Finanzaufwendungen			
23		Finanzergebnis (Nr. 21 bis Nr. 22)			
24		Ordentliches Ergebnis (Verwaltungsergebnis und Finanzergebnis Nr. 20 und Nr. 23)	4.600	100	3.560
25	59	Außerordentliche Erträge			
26	79	Außerordentliche Aufwendungen			
27		Außerordentliches Ergebnis (Nr. 25 ./ Nr. 26)			
28		Jahresergebnis vor internen Leistungsbeziehungen (ordentliches Ergebnis und außerordentliches Ergebnis Nr. 24 und Nr. 27)	4.600	100	3.560
29		Erlöse der internen Leistungsbeziehungen			
30		Kosten der internen Leistungsbeziehungen	5.000	5.000	52.079
31		Ergebnis der internen Leistungsbeziehungen	5.000	5.000	52.079

**Teilergebnishaushalt
Produkt 110301 Deponien**

		Haushaltsansatz			
Nr.	Konten	Bezeichnung	2024	2023	Ergebnis des Jahresabschlusses 2022
1	2	3	4	5	6
32		Jahresergebnis nach Internen Leistungsbeziehungen	9.600	5.100	55.639

Teilfinanzhaushalt Produkt 110301 Deponien							
Produktbereich		11	Ver- und Entsorgung				
Produktgruppe		1103	Abfallwirtschaft				
Produkt		110301	Deponien				
		Haushaltsansatz			Investitions- und Investitionsförderungsmaßnahmen		
Nr.	Bezeichnung	2024	Verpflichtungs-ermächtigungen	2023	Ergebnis des Jahresabschlusses 2022	Gesamtauszahlungsbedarf	davon bisher bereitgestellt
1	2	3	4	5	6	7	8
	Einzahlungen aus Investitionstätigkeit						
20	+ Einz. aus Investitionszuweis. und -zuschüssen sowie aus Investitionsbeiträgen						
21	+ Einz. aus Abgängen von Vermögensgegenständen des Sachanlagevermögens und des immateriellen Anlagevermögens						
22	+ Einz. aus Abgängen von Vermögensgegenständen des Finanzanlagevermögens						
	Einzahlungen aus Finanzierungstätigkeit						
31	+ Einz. aus der Aufnahme v. Krediten und wirtschaftlich vergleichbaren Vorgängen für Investitionen						
	Summe						
	Auszahlungen aus Investitionstätigkeit						
24	- Ausz. für den Erwerb von Grundstücken und Gebäuden						
25	- Ausz. für Baumaßnahmen						
26	- Ausz. für Investitionen in das sonstige Sachanlagevermögen und immaterielle Anlagevermögen davon: Ausz. aus gewährten Investitionszuweisungen und -zuschüssen						
27	- Ausz. für Investitionen in das Finanzanlagevermögen						
	Auszahlungen aus Finanzierungstätigkeit						
32	- Ausz. für die Tilgung von Krediten und wirtschaftlich vergleichbaren Vorgängen für Investitionen						
	Summe						
	Saldo (Einzahlungen ./ Auszahlungen)						

Teilergebnishaushalt					
Produkt 120101 Gemeindliche Verkehrsflächen und -anlagen					
Produktbereich		12	Verkehrsflächen und -anlagen/ÖPNV		
Produktgruppe		1201	Gemeindestraßen		
Produkt		120101	Gemeindliche Verkehrsflächen und -anlagen		
		Haushaltsansatz			Ergebnis des Jahresabschlusses 2022
Nr.	Konten	Bezeichnung	2024	2023	
1	2	3	4	5	6
		Ordentliche Erträge			
01	50	Privatrechtliche Leistungsentgelte	-5	-5	-5
02	51	Öffentlich-rechtliche Leistungsentgelte			
03	548-549	Kostensersatzleistungen und -erstattungen			-2.517
04	52	Bestandsveränderungen und aktivierte Eigenleistungen			
05	55	Steuern und steuerähnliche Erträge einschl. Erträge aus gesetzlichen Umlagen			
06	547	Erträge aus Transferleistungen			
07	540-543	Erträge aus Zuweisungen und Zuschüssen für lfd. Zwecke und allgemeine Umlagen	-72.000	-67.500	
08	546	Erträge aus der Auflösung von Sonderposten aus Investitionszuweisungen, -zuschüssen und Investitionsbeiträgen	-114.862	-126.120	-132.952
09	53	Sonstige ordentliche Erträge		-200	
10		Summe der ordentlichen Erträge (Nr. 1 bis 9)	-186.867	-193.825	-135.474
		Ordentliche Aufwendungen			
11	62, 63, 640-643, 647-649, 65	Personalaufwendungen			
12	644-646	Versorgungsaufwendungen			
13	60, 61, 67-69	Aufwendungen für Sach- und Dienstleistungen	249.656	268.450	144.844
14	66	Abschreibungen	186.783	204.172	223.284
15	71	Aufwendungen für Zuweisungen und Zuschüsse sowie besondere Finanzaufwendungen			
16	73	Steueraufwendungen einschl. Aufwendungen aus gesetzlichen Umlageverpflichtungen			
17	72	Transferaufwendungen			
18	70, 74, 76	Sonstige ordentliche Aufwendungen			
19		Summe der ordentlichen Aufwendungen (Nr. 11 bis 18)	436.439	472.622	368.127
20		Verwaltungsergebnis (Nr. 10 ./ Nr. 19)	249.572	278.797	232.653
21	56, 57	Finanzerträge			
22	77	Finanzaufwendungen			
23		Finanzergebnis (Nr. 21 bis Nr. 22)			
24		Ordentliches Ergebnis (Verwaltungsergebnis und Finanzergebnis Nr. 20 und Nr. 23)	249.572	278.797	232.653
25	59	Außerordentliche Erträge			
26	79	Außerordentliche Aufwendungen			
27		Außerordentliches Ergebnis (Nr. 25 ./ Nr. 26)			
28		Jahresergebnis vor internen Leistungsbeziehungen (ordentliches Ergebnis und außerordentliches Ergebnis Nr. 24 und Nr. 27)	249.572	278.797	232.653
29		Erlöse der internen Leistungsbeziehungen			
30		Kosten der internen Leistungsbeziehungen	179.815	179.815	216.773
31		Ergebnis der internen Leistungsbeziehungen	179.815	179.815	216.773

**Teilergebnishaushalt
Produkt 120101 Gemeindliche Verkehrsflächen und -anlagen**

		Haushaltsansatz			
Nr.	Konten	Bezeichnung	2024	2023	Ergebnis des Jahresabschlusses 2022
1	2	3	4	5	6
32		Jahresergebnis nach Internen Leistungsbeziehungen	429.387	458.612	449.426

Teilfinanzhaushalt Produkt 120101 Gemeindliche Verkehrsflächen und -anlagen							
Produktbereich		12	Verkehrsflächen und -anlagen/ÖPNV				
Produktgruppe		1201	Gemeindestraßen				
Produkt		120101	Gemeindliche Verkehrsflächen und -anlagen				
		Haushaltsansatz			Investitions- und Investitionsförderungsmaßnahmen		
Nr.	Bezeichnung	2024	Verpflichtungs-ermächtigungen	2023	Ergebnis des Jahres- abschlusses 2022	Gesamt- auszahlungs- bedarf	davon bisher bereitgestellt
1	2	3	4	5	6	7	8
	Einzahlungen aus Investitionstätigkeit						
20	+ Einz. aus Investitionszuweis. und -zuschüssen sowie aus Investitionsbeiträgen			245.000	2.570		
21	+ Einz. aus Abgängen von Vermögensgegenständen des Sachanlagevermögens und des immateriellen Anlagevermögens						
22	+ Einz. aus Abgängen von Vermögensgegenständen des Finanzanlagevermögens						
	Einzahlungen aus Finanzierungstätigkeit						
31	+ Einz. aus der Aufnahme v. Krediten und wirtschaftlich vergleichbaren Vorgängen für Investitionen						
	Summe			245.000	2.570		
	Auszahlungen aus Investitionstätigkeit						
24	- Ausz. für den Erwerb von Grundstücken und Gebäuden (Verpflichtungsermächtigungen)					-2.356.350 (-50.000)	-2.356.350
25	- Ausz. für Baumaßnahmen (Verpflichtungsermächtigungen)	-245.000		-1.230.000	-113.137	-6.305.000 (-215.000)	-4.035.000
26	- Ausz. für Investitionen in das sonstige Sachanlagevermögen und immaterielle Anlagevermögen davon: Ausz. aus gewährten Investitionszuweisungen und -zuschüssen						
27	- Ausz. für Investitionen in das Finanzanlagevermögen						
	Auszahlungen aus Finanzierungstätigkeit						
32	- Ausz. für die Tilgung von Krediten und wirtschaftlich vergleichbaren Vorgängen für Investitionen						
	Summe (Verpflichtungsermächtigungen)	-245.000		-1.230.000	-113.137	-8.661.350 (-265.000)	-6.391.350
	Saldo (Einzahlungen ./ Auszahlungen) (Verpflichtungsermächtigungen)	-245.000		-985.000	-110.567	-8.661.350 (-265.000)	-6.391.350

Teilergebnishaushalt Produkt 120201 Straßenreinigung und Winterdienst					
Produktbereich		12	Verkehrsflächen und -anlagen/ÖPNV		
Produktgruppe		1202	Straßenreinigung und Winterdienst		
Produkt		120201	Straßenreinigung und Winterdienst		
Nr.	Konten	Bezeichnung	Haushaltsansatz		Ergebnis des Jahresabschlusses 2022
			2024	2023	
1	2	3	4	5	6
		Ordentliche Erträge			
01	50	Privatrechtliche Leistungsentgelte			
02	51	Öffentlich-rechtliche Leistungsentgelte			
03	548-549	Kostensersatzleistungen und -erstattungen			
04	52	Bestandsveränderungen und aktivierte Eigenleistungen			
05	55	Steuern und steuerähnliche Erträge einschl. Erträge aus gesetzlichen Umlagen			
06	547	Erträge aus Transferleistungen			
07	540-543	Erträge aus Zuweisungen und Zuschüssen für lfd. Zwecke und allgemeine Umlagen			
08	546	Erträge aus der Auflösung von Sonderposten aus Investitionszuweisungen, -zuschüssen und Investitionsbeiträgen			
09	53	Sonstige ordentliche Erträge			-1.367
10		Summe der ordentlichen Erträge (Nr. 1 bis 9)			-1.367
		Ordentliche Aufwendungen			
11	62, 63, 640-643, 647-649, 65	Personalaufwendungen	31.000	40.500	27.017
12	644-646	Versorgungsaufwendungen	2.000	2.200	1.696
13	60, 61, 67-69	Aufwendungen für Sach- und Dienstleistungen	35.900	46.900	37.471
14	66	Abschreibungen	2.950	3.615	4.214
15	71	Aufwendungen für Zuweisungen und Zuschüsse sowie besondere Finanzaufwendungen			
16	73	Steueraufwendungen einschl. Aufwendungen aus gesetzlichen Umlageverpflichtungen			
17	72	Transferaufwendungen			
18	70, 74, 76	Sonstige ordentliche Aufwendungen			
19		Summe der ordentlichen Aufwendungen (Nr. 11 bis 18)	71.850	93.215	70.398
20		Verwaltungsergebnis (Nr. 10 ./ Nr. 19)	71.850	93.215	69.031
21	56, 57	Finanzerträge			
22	77	Finanzaufwendungen			
23		Finanzergebnis (Nr. 21 bis Nr. 22)			
24		Ordentliches Ergebnis (Verwaltungsergebnis und Finanzergebnis Nr. 20 und Nr. 23)	71.850	93.215	69.031
25	59	Außerordentliche Erträge			
26	79	Außerordentliche Aufwendungen			
27		Außerordentliches Ergebnis (Nr. 25 ./ Nr. 26)			
28		Jahresergebnis vor internen Leistungsbeziehungen (ordentliches Ergebnis und außerordentliches Ergebnis Nr. 24 und Nr. 27)	71.850	93.215	69.031
29		Erlöse der internen Leistungsbeziehungen			
30		Kosten der internen Leistungsbeziehungen	43.000	43.000	44.120
31		Ergebnis der internen Leistungsbeziehungen	43.000	43.000	44.120

**Teilergebnishaushalt
Produkt 120201 Straßenreinigung und Winterdienst**

		Haushaltsansatz			
Nr.	Konten	Bezeichnung	2024	2023	Ergebnis des Jahresabschlusses 2022
1	2	3	4	5	6
32		Jahresergebnis nach Internen Leistungsbeziehungen	114.850	136.215	113.151

Erläuterungen
Erläuterungen zu Sachkonto 6030100

Anpassung der Streusalzpreise auf den prognostizierten IST-Wert 2023 20.000 €

Erläuterungen zu Sachkonto 6173000

Fremdvergabe der Reinigung der Straßeneinläufe 10.000 €

Teilfinanzhaushalt Produkt 120201 Straßenreinigung und Winterdienst							
Produktbereich		12	Verkehrsflächen und -anlagen/ÖPNV				
Produktgruppe		1202	Straßenreinigung und Winterdienst				
Produkt		120201	Straßenreinigung und Winterdienst				
		Haushaltsansatz			Investitions- und Investitionsförderungsmaßnahmen		
Nr.	Bezeichnung	2024	Verpflichtungs-ermächtigungen	2023	Ergebnis des Jahresabschlusses 2022	Gesamtauszahlungsbedarf	davon bisher bereitgestellt
1	2	3	4	5	6	7	8
	Einzahlungen aus Investitionstätigkeit						
20	+ Einz. aus Investitionszuweis. und -zuschüssen sowie aus Investitionsbeiträgen						
21	+ Einz. aus Abgängen von Vermögensgegenständen des Sachanlagevermögens und des immateriellen Anlagevermögens						
22	+ Einz. aus Abgängen von Vermögensgegenständen des Finanzanlagevermögens						
	Einzahlungen aus Finanzierungstätigkeit						
31	+ Einz. aus der Aufnahme v. Krediten und wirtschaftlich vergleichbaren Vorgängen für Investitionen						
	Summe						
	Auszahlungen aus Investitionstätigkeit						
24	- Ausz. für den Erwerb von Grundstücken und Gebäuden						
25	- Ausz. für Baumaßnahmen						
26	- Ausz. für Investitionen in das sonstige Sachanlagevermögen und immaterielle Anlagevermögen davon: Ausz. aus gewährten Investitionszuweisungen und -zuschüssen					-87.000	-87.000
27	- Ausz. für Investitionen in das Finanzanlagevermögen						
	Auszahlungen aus Finanzierungstätigkeit						
32	- Ausz. für die Tilgung von Krediten und wirtschaftlich vergleichbaren Vorgängen für Investitionen						
	Summe					-87.000	-87.000
	Saldo (Einzahlungen ./ Auszahlungen)					-87.000	-87.000

**Teilergebnishaushalt
Produkt 120301 Parkeinrichtungen**

Produktbereich 12 Verkehrsflächen und -anlagen/ÖPNV
Produktgruppe 1203 Parkeinrichtungen
Produkt 120301 Parkeinrichtungen

			Haushaltsansatz		Ergebnis des Jahresabschlusses 2022
Nr.	Konten	Bezeichnung	2024	2023	
1	2	3	4	5	6
		Ordentliche Erträge			
01	50	Privatrechtliche Leistungsentgelte			
02	51	Öffentlich-rechtliche Leistungsentgelte			
03	548-549	Kostensersatzleistungen und -erstattungen			
04	52	Bestandsveränderungen und aktivierte Eigenleistungen			
05	55	Steuern und steuerähnliche Erträge einschl. Erträge aus gesetzlichen Umlagen			
06	547	Erträge aus Transferleistungen			
07	540-543	Erträge aus Zuweisungen und Zuschüssen für lfd. Zwecke und allgemeine Umlagen			
08	546	Erträge aus der Auflösung von Sonderposten aus Investitionszuweisungen, -zuschüssen und Investitionsbeiträgen			
09	53	Sonstige ordentliche Erträge	-1.500	-1.500	-1.500
10		Summe der ordentlichen Erträge (Nr. 1 bis 9)	-1.500	-1.500	-1.500
		Ordentliche Aufwendungen			
11	62, 63, 640-643, 647-649, 65	Personalaufwendungen			
12	644-646	Versorgungsaufwendungen			
13	60, 61, 67-69	Aufwendungen für Sach- und Dienstleistungen	200	700	
14	66	Abschreibungen			
15	71	Aufwendungen für Zuweisungen und Zuschüsse sowie besondere Finanzaufwendungen			
16	73	Steueraufwendungen einschl. Aufwendungen aus gesetzlichen Umlageverpflichtungen			
17	72	Transferaufwendungen			
18	70, 74, 76	Sonstige ordentliche Aufwendungen			
19		Summe der ordentlichen Aufwendungen (Nr. 11 bis 18)	200	700	
20		Verwaltungsergebnis (Nr. 10 ./ Nr. 19)	-1.300	-800	-1.500
21	56, 57	Finanzerträge			
22	77	Finanzaufwendungen			
23		Finanzergebnis (Nr. 21 bis Nr. 22)			
24		Ordentliches Ergebnis (Verwaltungsergebnis und Finanzergebnis Nr. 20 und Nr. 23)	-1.300	-800	-1.500
25	59	Außerordentliche Erträge			
26	79	Außerordentliche Aufwendungen			
27		Außerordentliches Ergebnis (Nr. 25 ./ Nr. 26)			
28		Jahresergebnis vor internen Leistungsbeziehungen (ordentliches Ergebnis und außerordentliches Ergebnis Nr. 24 und Nr. 27)	-1.300	-800	-1.500
29		Erlöse der internen Leistungsbeziehungen			
30		Kosten der internen Leistungsbeziehungen	5.000	5.000	140
31		Ergebnis der internen Leistungsbeziehungen	5.000	5.000	140

**Teilergebnishaushalt
Produkt 120301 Parkeinrichtungen**

		Haushaltsansatz			
Nr.	Konten	Bezeichnung	2024	2023	Ergebnis des Jahresabschlusses 2022
1	2	3	4	5	6
32		Jahresergebnis nach Internen Leistungsbeziehungen	3.700	4.200	-1.360

Teilfinanzhaushalt Produkt 120301 Parkeinrichtungen							
Produktbereich		12	Verkehrsflächen und -anlagen/ÖPNV				
Produktgruppe		1203	Parkeinrichtungen				
Produkt		120301	Parkeinrichtungen				
		Haushaltsansatz			Investitions- und Investitionsförderungsmaßnahmen		
Nr.	Bezeichnung	2024	Verpflichtungs-ermächtigungen	2023	Ergebnis des Jahresabschlusses 2022	Gesamtauszahlungsbedarf	davon bisher bereitgestellt
1	2	3	4	5	6	7	8
	Einzahlungen aus Investitionstätigkeit						
20	+ Einz. aus Investitionszuweis. und -zuschüssen sowie aus Investitionsbeiträgen						
21	+ Einz. aus Abgängen von Vermögensgegenständen des Sachanlagevermögens und des immateriellen Anlagevermögens						
22	+ Einz. aus Abgängen von Vermögensgegenständen des Finanzanlagevermögens						
	Einzahlungen aus Finanzierungstätigkeit						
31	+ Einz. aus der Aufnahme v. Krediten und wirtschaftlich vergleichbaren Vorgängen für Investitionen						
	Summe						
	Auszahlungen aus Investitionstätigkeit						
24	- Ausz. für den Erwerb von Grundstücken und Gebäuden						
25	- Ausz. für Baumaßnahmen						
26	- Ausz. für Investitionen in das sonstige Sachanlagevermögen und immaterielle Anlagevermögen davon: Ausz. aus gewährten Investitionszuweisungen und -zuschüssen						
27	- Ausz. für Investitionen in das Finanzanlagevermögen						
	Auszahlungen aus Finanzierungstätigkeit						
32	- Ausz. für die Tilgung von Krediten und wirtschaftlich vergleichbaren Vorgängen für Investitionen						
	Summe						
	Saldo (Einzahlungen ./ Auszahlungen)						

Teilergebnishaushalt Produkt 120401 ÖPNV					
Produktbereich		12	Verkehrsflächen und -anlagen/ÖPNV		
Produktgruppe		1204	Öffentlicher Personennahverkehr (ÖPNV)		
Produkt		120401	ÖPNV		
		Haushaltsansatz			Ergebnis des Jahresabschlusses 2022
Nr.	Konten	Bezeichnung	2024	2023	
1	2	3	4	5	6
		Ordentliche Erträge			
01	50	Privatrechtliche Leistungsentgelte			
02	51	Öffentlich-rechtliche Leistungsentgelte			
03	548-549	Kostensersatzleistungen und -erstattungen			
04	52	Bestandsveränderungen und aktivierte Eigenleistungen			
05	55	Steuern und steuerähnliche Erträge einschl. Erträge aus gesetzlichen Umlagen			
06	547	Erträge aus Transferleistungen			
07	540-543	Erträge aus Zuweisungen und Zuschüssen für lfd. Zwecke und allgemeine Umlagen			
08	546	Erträge aus der Auflösung von Sonderposten aus Investitionszuweisungen, -zuschüssen und Investitionsbeiträgen			
09	53	Sonstige ordentliche Erträge			
10		Summe der ordentlichen Erträge (Nr. 1 bis 9)			
		Ordentliche Aufwendungen			
11	62, 63, 640-643, 647-649, 65	Personalaufwendungen			
12	644-646	Versorgungsaufwendungen			
13	60, 61, 67-69	Aufwendungen für Sach- und Dienstleistungen	305	2.310	305
14	66	Abschreibungen	4.414	4.610	4.608
15	71	Aufwendungen für Zuweisungen und Zuschüsse sowie besondere Finanzaufwendungen			
16	73	Steueraufwendungen einschl. Aufwendungen aus gesetzlichen Umlageverpflichtungen		13.500	223
17	72	Transferaufwendungen			
18	70, 74, 76	Sonstige ordentliche Aufwendungen			
19		Summe der ordentlichen Aufwendungen (Nr. 11 bis 18)	4.719	20.420	5.136
20		Verwaltungsergebnis (Nr. 10 ./ Nr. 19)	4.719	20.420	5.136
21	56, 57	Finanzerträge			
22	77	Finanzaufwendungen			
23		Finanzergebnis (Nr. 21 bis Nr. 22)			
24		Ordentliches Ergebnis (Verwaltungsergebnis und Finanzergebnis Nr. 20 und Nr. 23)	4.719	20.420	5.136
25	59	Außerordentliche Erträge			
26	79	Außerordentliche Aufwendungen			
27		Außerordentliches Ergebnis (Nr. 25 ./ Nr. 26)			
28		Jahresergebnis vor internen Leistungsbeziehungen (ordentliches Ergebnis und außerordentliches Ergebnis Nr. 24 und Nr. 27)	4.719	20.420	5.136
29		Erlöse der internen Leistungsbeziehungen			
30		Kosten der internen Leistungsbeziehungen	3.000	3.000	
31		Ergebnis der internen Leistungsbeziehungen	3.000	3.000	

Teilergebnishaushalt Produkt 120401 ÖPNV					
			Haushaltsansatz		
Nr.	Konten	Bezeichnung	2024	2023	Ergebnis des Jahresabschlusses 2022
1	2	3	4	5	6
32		Jahresergebnis nach Internen Leistungsbeziehungen	7.719	23.420	5.136

Teilfinanzhaushalt Produkt 120401 ÖPNV							
Produktbereich		12	Verkehrsflächen und -anlagen/ÖPNV				
Produktgruppe		1204	Öffentlicher Personennahverkehr (ÖPNV)				
Produkt		120401	ÖPNV				
		Haushaltsansatz			Investitions- und Investitionsförderungsmaßnahmen		
Nr.	Bezeichnung	2024	Verpflichtungs-ermächtigungen	2023	Ergebnis des Jahresabschlusses 2022	Gesamtauszahlungsbedarf	davon bisher bereitgestellt
1	2	3	4	5	6	7	8
	Einzahlungen aus Investitionstätigkeit						
20	+ Einz. aus Investitionszuweis. und -zuschüssen sowie aus Investitionsbeiträgen	850.000		175.000			
21	+ Einz. aus Abgängen von Vermögensgegenständen des Sachanlagevermögens und des immateriellen Anlagevermögens						
22	+ Einz. aus Abgängen von Vermögensgegenständen des Finanzanlagevermögens						
	Einzahlungen aus Finanzierungstätigkeit						
31	+ Einz. aus der Aufnahme v. Krediten und wirtschaftlich vergleichbaren Vorgängen für Investitionen						
	Summe	850.000		175.000			
	Auszahlungen aus Investitionstätigkeit						
24	- Ausz. für den Erwerb von Grundstücken und Gebäuden					-13.750	-13.750
25	- Ausz. für Baumaßnahmen	-1.000.000		-340.000	-7.924	-1.830.000	-1.830.000
26	- Ausz. für Investitionen in das sonstige Sachanlagevermögen und immaterielle Anlagevermögen davon: Ausz. aus gewährten Investitionszuweisungen und -zuschüssen						
27	- Ausz. für Investitionen in das Finanzanlagevermögen						
	Auszahlungen aus Finanzierungstätigkeit						
32	- Ausz. für die Tilgung von Krediten und wirtschaftlich vergleichbaren Vorgängen für Investitionen						
	Summe	-1.000.000		-340.000	-7.924	-1.843.750	-1.843.750
	Saldo (Einzahlungen ./ Auszahlungen)	-150.000		-165.000	-7.924	-1.843.750	-1.843.750

**Teilergebnishaushalt
Produkt 130101 Öffentliches Grün**

Produktbereich 13 Natur- und Landschaftspflege
Produktgruppe 1301 Öffentliches Grün/Landschaftsbau
Produkt 130101 Öffentliches Grün

			Haushaltsansatz		Ergebnis des Jahresabschlusses 2022
Nr.	Konten	Bezeichnung	2024	2023	
1	2	3	4	5	6
		Ordentliche Erträge			
01	50	Privatrechtliche Leistungsentgelte	-15	-15	-15
02	51	Öffentlich-rechtliche Leistungsentgelte			
03	548-549	Kostensersatzleistungen und -erstattungen			
04	52	Bestandsveränderungen und aktivierte Eigenleistungen			
05	55	Steuern und steuerähnliche Erträge einschl. Erträge aus gesetzlichen Umlagen			
06	547	Erträge aus Transferleistungen			
07	540-543	Erträge aus Zuweisungen und Zuschüssen für lfd. Zwecke und allgemeine Umlagen			
08	546	Erträge aus der Auflösung von Sonderposten aus Investitionszuweisungen, -zuschüssen und Investitionsbeiträgen			
09	53	Sonstige ordentliche Erträge			-2.227
10		Summe der ordentlichen Erträge (Nr. 1 bis 9)	-15	-15	-2.242
		Ordentliche Aufwendungen			
11	62, 63, 640-643, 647-649, 65	Personalaufwendungen			234
12	644-646	Versorgungsaufwendungen			13
13	60, 61, 67-69	Aufwendungen für Sach- und Dienstleistungen	12.800	14.900	14.178
14	66	Abschreibungen			
15	71	Aufwendungen für Zuweisungen und Zuschüsse sowie besondere Finanzaufwendungen			
16	73	Steueraufwendungen einschl. Aufwendungen aus gesetzlichen Umlageverpflichtungen			
17	72	Transferaufwendungen			
18	70, 74, 76	Sonstige ordentliche Aufwendungen			
19		Summe der ordentlichen Aufwendungen (Nr. 11 bis 18)	12.800	14.900	14.425
20		Verwaltungsergebnis (Nr. 10 ./ Nr. 19)	12.785	14.885	12.183
21	56, 57	Finanzerträge			
22	77	Finanzaufwendungen			
23		Finanzergebnis (Nr. 21 bis Nr. 22)			
24		Ordentliches Ergebnis (Verwaltungsergebnis und Finanzergebnis Nr. 20 und Nr. 23)	12.785	14.885	12.183
25	59	Außerordentliche Erträge			
26	79	Außerordentliche Aufwendungen			
27		Außerordentliches Ergebnis (Nr. 25 ./ Nr. 26)			
28		Jahresergebnis vor internen Leistungsbeziehungen (ordentliches Ergebnis und außerordentliches Ergebnis Nr. 24 und Nr. 27)	12.785	14.885	12.183
29		Erlöse der internen Leistungsbeziehungen			
30		Kosten der internen Leistungsbeziehungen	95.000	95.000	241.310
31		Ergebnis der internen Leistungsbeziehungen	95.000	95.000	241.310

**Teilergebnishaushalt
Produkt 130101 Öffentliches Grün**

			Haushaltsansatz		
Nr.	Konten	Bezeichnung	2024	2023	Ergebnis des Jahresabschlusses 2022
1	2	3	4	5	6
32		Jahresergebnis nach Internen Leistungsbeziehungen	107.785	109.885	253.493

Teilfinanzhaushalt Produkt 130101 Öffentliches Grün							
Produktbereich		13	Natur- und Landschaftspflege				
Produktgruppe		1301	Öffentliches Grün/Landschaftsbau				
Produkt		130101	Öffentliches Grün				
		Haushaltsansatz			Investitions- und Investitionsförderungsmaßnahmen		
Nr.	Bezeichnung	2024	Verpflichtungs-ermächtigungen	2023	Ergebnis des Jahresabschlusses 2022	Gesamtauszahlungsbedarf	davon bisher bereitgestellt
1	2	3	4	5	6	7	8
	Einzahlungen aus Investitionstätigkeit						
20	+ Einz. aus Investitionszuweis. und -zuschüssen sowie aus Investitionsbeiträgen						
21	+ Einz. aus Abgängen von Vermögensgegenständen des Sachanlagevermögens und des immateriellen Anlagevermögens						
22	+ Einz. aus Abgängen von Vermögensgegenständen des Finanzanlagevermögens						
	Einzahlungen aus Finanzierungstätigkeit						
31	+ Einz. aus der Aufnahme v. Krediten und wirtschaftlich vergleichbaren Vorgängen für Investitionen						
	Summe						
	Auszahlungen aus Investitionstätigkeit						
24	- Ausz. für den Erwerb von Grundstücken und Gebäuden						
25	- Ausz. für Baumaßnahmen						
26	- Ausz. für Investitionen in das sonstige Sachanlagevermögen und immaterielle Anlagevermögen davon: Ausz. aus gewährten Investitionszuweisungen und -zuschüssen						
27	- Ausz. für Investitionen in das Finanzanlagevermögen						
	Auszahlungen aus Finanzierungstätigkeit						
32	- Ausz. für die Tilgung von Krediten und wirtschaftlich vergleichbaren Vorgängen für Investitionen						
	Summe						
	Saldo (Einzahlungen ./ Auszahlungen)						

Teilergebnishaushalt
Produkt 130201 Öffentliche Gewässer/wasserbauliche Anlagen

Produktbereich 13 Natur- und Landschaftspflege
Produktgruppe 1302 Öffentliche Gewässer/wasserbauliche Anlagen
Produkt 130201 Öffentliche Gewässer/wasserbauliche Anlagen

		Haushaltsansatz			Ergebnis des Jahresabschlusses 2022
Nr.	Konten	Bezeichnung	2024	2023	
1	2	3	4	5	6
		Ordentliche Erträge			
01	50	Privatrechtliche Leistungsentgelte	-1.050	-1.050	-1.055
02	51	Öffentlich-rechtliche Leistungsentgelte			
03	548-549	Kostensersatzleistungen und -erstattungen			
04	52	Bestandsveränderungen und aktivierte Eigenleistungen			
05	55	Steuern und steuerähnliche Erträge einschl. Erträge aus gesetzlichen Umlagen			
06	547	Erträge aus Transferleistungen			
07	540-543	Erträge aus Zuweisungen und Zuschüssen für lfd. Zwecke und allgemeine Umlagen		-88.000	
08	546	Erträge aus der Auflösung von Sonderposten aus Investitionszuweisungen, -zuschüssen und Investitionsbeiträgen	-737	-736	-737
09	53	Sonstige ordentliche Erträge			
10		Summe der ordentlichen Erträge (Nr. 1 bis 9)	-1.787	-89.786	-1.792
		Ordentliche Aufwendungen			
11	62, 63, 640-643, 647-649, 65	Personalaufwendungen			
12	644-646	Versorgungsaufwendungen			
13	60, 61, 67-69	Aufwendungen für Sach- und Dienstleistungen	11.220	34.250	73.007
14	66	Abschreibungen	5.768	5.765	5.767
15	71	Aufwendungen für Zuweisungen und Zuschüsse sowie besondere Finanzaufwendungen			
16	73	Steueraufwendungen einschl. Aufwendungen aus gesetzlichen Umlageverpflichtungen	800	7.500	
17	72	Transferaufwendungen			
18	70, 74, 76	Sonstige ordentliche Aufwendungen			
19		Summe der ordentlichen Aufwendungen (Nr. 11 bis 18)	17.788	47.515	78.774
20		Verwaltungsergebnis (Nr. 10 ./ Nr. 19)	16.001	-42.271	76.982
21	56, 57	Finanzerträge			
22	77	Finanzaufwendungen			
23		Finanzergebnis (Nr. 21 bis Nr. 22)			
24		Ordentliches Ergebnis (Verwaltungsergebnis und Finanzergebnis Nr. 20 und Nr. 23)	16.001	-42.271	76.982
25	59	Außerordentliche Erträge			
26	79	Außerordentliche Aufwendungen			
27		Außerordentliches Ergebnis (Nr. 25 ./ Nr. 26)			
28		Jahresergebnis vor internen Leistungsbeziehungen (ordentliches Ergebnis und außerordentliches Ergebnis Nr. 24 und Nr. 27)	16.001	-42.271	76.982
29		Erlöse der internen Leistungsbeziehungen			
30		Kosten der internen Leistungsbeziehungen	35.000	35.000	24.895
31		Ergebnis der internen Leistungsbeziehungen	35.000	35.000	24.895

Teilergebnishaushalt
Produkt 130201 Öffentliche Gewässer/wasserbauliche Anlagen

		Haushaltsansatz			
Nr.	Konten	Bezeichnung	2024	2023	Ergebnis des Jahresabschlusses 2022
1	2	3	4	5	6
32		Jahresergebnis nach Internen Leistungsbeziehungen	51.001	-7.271	101.877

Teilfinanzhaushalt Produkt 130201 Öffentliche Gewässer/wasserbauliche Anlagen							
Produktbereich		13	Natur- und Landschaftspflege				
Produktgruppe		1302	Öffentliche Gewässer/wasserbauliche Anlagen				
Produkt		130201	Öffentliche Gewässer/wasserbauliche Anlagen				
		Haushaltsansatz			Investitions- und Investitionsförderungsmaßnahmen		
Nr.	Bezeichnung	2024	Verpflichtungs-ermächtigungen	2023	Ergebnis des Jahresabschlusses 2022	Gesamtauszahlungsbedarf	davon bisher bereitgestellt
1	2	3	4	5	6	7	8
	Einzahlungen aus Investitionstätigkeit						
20	+ Einz. aus Investitionszuweis. und -zuschüssen sowie aus Investitionsbeiträgen						
21	+ Einz. aus Abgängen von Vermögensgegenständen des Sachanlagevermögens und des immateriellen Anlagevermögens						
22	+ Einz. aus Abgängen von Vermögensgegenständen des Finanzanlagevermögens						
	Einzahlungen aus Finanzierungstätigkeit						
31	+ Einz. aus der Aufnahme v. Krediten und wirtschaftlich vergleichbaren Vorgängen für Investitionen						
	Summe						
	Auszahlungen aus Investitionstätigkeit						
24	- Ausz. für den Erwerb von Grundstücken und Gebäuden					-327.350	-327.350
25	- Ausz. für Baumaßnahmen					-570.000	-320.000
26	- Ausz. für Investitionen in das sonstige Sachanlagevermögen und immaterielle Anlagevermögen davon: Ausz. aus gewährten Investitionszuweisungen und -zuschüssen						
27	- Ausz. für Investitionen in das Finanzanlagevermögen						
	Auszahlungen aus Finanzierungstätigkeit						
32	- Ausz. für die Tilgung von Krediten und wirtschaftlich vergleichbaren Vorgängen für Investitionen						
	Summe					-897.350	-647.350
	Saldo (Einzahlungen ./ Auszahlungen)					-897.350	-647.350

**Teilergebnishaushalt
Produkt 130202 Ulmbachverband**

Produktbereich 13 Natur- und Landschaftspflege
Produktgruppe 1302 Öffentliche Gewässer/wasserbauliche Anlagen
Produkt 130202 Ulmbachverband

		Haushaltsansatz			
Nr.	Konten	Bezeichnung	2024	2023	Ergebnis des Jahresabschlusses 2022
1	2	3	4	5	6
		Ordentliche Erträge			
01	50	Privatrechtliche Leistungsentgelte			
02	51	Öffentlich-rechtliche Leistungsentgelte			
03	548-549	Kostensersatzleistungen und -erstattungen	-25.000	-25.000	-21.302
04	52	Bestandsveränderungen und aktivierte Eigenleistungen			
05	55	Steuern und steuerähnliche Erträge einschl. Erträge aus gesetzlichen Umlagen			
06	547	Erträge aus Transferleistungen			
07	540-543	Erträge aus Zuweisungen und Zuschüssen für lfd. Zwecke und allgemeine Umlagen			
08	546	Erträge aus der Auflösung von Sonderposten aus Investitionszuweisungen, -zuschüssen und Investitionsbeiträgen			
09	53	Sonstige ordentliche Erträge			
10		Summe der ordentlichen Erträge (Nr. 1 bis 9)	-25.000	-25.000	-21.302
		Ordentliche Aufwendungen			
11	62, 63, 640-643, 647-649, 65	Personalaufwendungen			
12	644-646	Versorgungsaufwendungen			
13	60, 61, 67-69	Aufwendungen für Sach- und Dienstleistungen			1.177
14	66	Abschreibungen			
15	71	Aufwendungen für Zuweisungen und Zuschüsse sowie besondere Finanzaufwendungen			
16	73	Steueraufwendungen einschl. Aufwendungen aus gesetzlichen Umlageverpflichtungen	104.000	104.000	103.730
17	72	Transferaufwendungen			
18	70, 74, 76	Sonstige ordentliche Aufwendungen			
19		Summe der ordentlichen Aufwendungen (Nr. 11 bis 18)	104.000	104.000	104.907
20		Verwaltungsergebnis (Nr. 10 ./ Nr. 19)	79.000	79.000	83.605
21	56, 57	Finanzerträge			
22	77	Finanzaufwendungen			
23		Finanzergebnis (Nr. 21 bis Nr. 22)			
24		Ordentliches Ergebnis (Verwaltungsergebnis und Finanzergebnis Nr. 20 und Nr. 23)	79.000	79.000	83.605
25	59	Außerordentliche Erträge			
26	79	Außerordentliche Aufwendungen			
27		Außerordentliches Ergebnis (Nr. 25 ./ Nr. 26)			
28		Jahresergebnis vor internen Leistungsbeziehungen (ordentliches Ergebnis und außerordentliches Ergebnis Nr. 24 und Nr. 27)	79.000	79.000	83.605
29		Erlöse der internen Leistungsbeziehungen			
30		Kosten der internen Leistungsbeziehungen	10.000	10.000	2.429
31		Ergebnis der internen Leistungsbeziehungen	10.000	10.000	2.429

**Teilergebnishaushalt
Produkt 130202 Ulmbachverband**

		Haushaltsansatz			
Nr.	Konten	Bezeichnung	2024	2023	Ergebnis des Jahresabschlusses 2022
1	2	3	4	5	6
32		Jahresergebnis nach Internen Leistungsbeziehungen	89.000	89.000	86.034

Teilfinanzhaushalt Produkt 130202 Ulmbachverband							
Produktbereich		13	Natur- und Landschaftspflege				
Produktgruppe		1302	Öffentliche Gewässer/wasserbauliche Anlagen				
Produkt		130202	Ulmbachverband				
		Haushaltsansatz			Investitions- und Investitionsförderungsmaßnahmen		
Nr.	Bezeichnung	2024	Verpflichtungs-ermächtigungen	2023	Ergebnis des Jahresabschlusses 2022	Gesamtauszahlungsbedarf	davon bisher bereitgestellt
1	2	3	4	5	6	7	8
	Einzahlungen aus Investitionstätigkeit						
20	+ Einz. aus Investitionszuweis. und -zuschüssen sowie aus Investitionsbeiträgen						
21	+ Einz. aus Abgängen von Vermögensgegenständen des Sachanlagevermögens und des immateriellen Anlagevermögens						
22	+ Einz. aus Abgängen von Vermögensgegenständen des Finanzanlagevermögens						
	Einzahlungen aus Finanzierungstätigkeit						
31	+ Einz. aus der Aufnahme v. Krediten und wirtschaftlich vergleichbaren Vorgängen für Investitionen						
	Summe						
	Auszahlungen aus Investitionstätigkeit						
24	- Ausz. für den Erwerb von Grundstücken und Gebäuden						
25	- Ausz. für Baumaßnahmen						
26	- Ausz. für Investitionen in das sonstige Sachanlagevermögen und immaterielle Anlagevermögen davon: Ausz. aus gewährten Investitionszuweisungen und -zuschüssen						
27	- Ausz. für Investitionen in das Finanzanlagevermögen						
	Auszahlungen aus Finanzierungstätigkeit						
32	- Ausz. für die Tilgung von Krediten und wirtschaftlich vergleichbaren Vorgängen für Investitionen						
	Summe						
	Saldo (Einzahlungen ./ Auszahlungen)						

**Teilergebnishaushalt
Produkt 130301 Friedhofs- und Bestattungswesen**

Produktbereich 13 Natur- und Landschaftspflege
Produktgruppe 1303 Friedhofs- und Bestattungswesen
Produkt 130301 Friedhofs- und Bestattungswesen

		Haushaltsansatz			Ergebnis des Jahresabschlusses 2022
Nr.	Konten	Bezeichnung	2024	2023	
1	2	3	4	5	6
		Ordentliche Erträge			
01	50	Privatrechtliche Leistungsentgelte	-17.500	-17.500	-17.398
02	51	Öffentlich-rechtliche Leistungsentgelte	-46.500	-46.500	-46.004
03	548-549	Kostensersatzleistungen und -erstattungen	-7.000	-7.000	-9.732
04	52	Bestandsveränderungen und aktivierte Eigenleistungen			
05	55	Steuern und steuerähnliche Erträge einschl. Erträge aus gesetzlichen Umlagen			
06	547	Erträge aus Transferleistungen			
07	540-543	Erträge aus Zuweisungen und Zuschüssen für lfd. Zwecke und allgemeine Umlagen	-320	-320	-328
08	546	Erträge aus der Auflösung von Sonderposten aus Investitionszuweisungen, -zuschüssen und Investitionsbeiträgen	-7	-6	-7
09	53	Sonstige ordentliche Erträge			
10		Summe der ordentlichen Erträge (Nr. 1 bis 9)	-71.327	-71.326	-73.468
		Ordentliche Aufwendungen			
11	62, 63, 640-643, 647-649, 65	Personalaufwendungen	22.000	21.300	25.485
12	644-646	Versorgungsaufwendungen	1.350	1.150	1.465
13	60, 61, 67-69	Aufwendungen für Sach- und Dienstleistungen	350.000	124.100	67.493
14	66	Abschreibungen	13.669	14.297	14.887
15	71	Aufwendungen für Zuweisungen und Zuschüsse sowie besondere Finanzaufwendungen			
16	73	Steueraufwendungen einschl. Aufwendungen aus gesetzlichen Umlageverpflichtungen			
17	72	Transferaufwendungen			
18	70, 74, 76	Sonstige ordentliche Aufwendungen			
19		Summe der ordentlichen Aufwendungen (Nr. 11 bis 18)	387.019	160.847	109.330
20		Verwaltungsergebnis (Nr. 10 ./ Nr. 19)	315.692	89.521	35.862
21	56, 57	Finanzerträge			
22	77	Finanzaufwendungen			
23		Finanzergebnis (Nr. 21 bis Nr. 22)			
24		Ordentliches Ergebnis (Verwaltungsergebnis und Finanzergebnis Nr. 20 und Nr. 23)	315.692	89.521	35.862
25	59	Außerordentliche Erträge			-5
26	79	Außerordentliche Aufwendungen			
27		Außerordentliches Ergebnis (Nr. 25 ./ Nr. 26)			-5
28		Jahresergebnis vor internen Leistungsbeziehungen (ordentliches Ergebnis und außerordentliches Ergebnis Nr. 24 und Nr. 27)	315.692	89.521	35.857
29		Erlöse der internen Leistungsbeziehungen			
30		Kosten der internen Leistungsbeziehungen	120.000	120.000	113.629
31		Ergebnis der internen Leistungsbeziehungen	120.000	120.000	113.629

**Teilergebnishaushalt
Produkt 130301 Friedhofs- und Bestattungswesen**

		Haushaltsansatz			
Nr.	Konten	Bezeichnung	2024	2023	Ergebnis des Jahresabschlusses 2022
1	2	3	4	5	6
32		Jahresergebnis nach Internen Leistungsbeziehungen	435.692	209.521	149.486

Erläuterungen
Erläuterungen zu Sachkonto 6161000

Aufwendungen für Gebäudeinstandhaltung werden zu 90 % über die Hessenkasse finanziert. Diese Zuschüsse müssen im Produkt 160101 veranschlagt werden, da das Produkt Friedhofs- und Bestattungswesen gebührenfinanziert ist. Die Arbeiten wurden im Jahr 2022 nicht mehr begonnen, so dass die Mittel erneut im Jahr 2023 und 2024 veranschlagt werden.

	2023	2024
Aufwendungen	70.000 €	300.000 €
Zuschüsse	63.000 €	270.000 €

**Teilfinanzhaushalt
Produkt 130301 Friedhofs- und Bestattungswesen**

Produktbereich	13	Natur- und Landschaftspflege
Produktgruppe	1303	Friedhofs- und Bestattungswesen
Produkt	130301	Friedhofs- und Bestattungswesen

		Haushaltsansatz			Investitions- und Investitionsförderungsmaßnahmen		
Nr.	Bezeichnung	2024	Verpflichtungs-ermächtigungen	2023	Ergebnis des Jahresabschlusses 2022	Gesamtauszahlungsbedarf	davon bisher bereitgestellt
1	2	3	4	5	6	7	8
	Einzahlungen aus Investitionstätigkeit						
20	+ Einz. aus Investitionszuweis. und -zuschüssen sowie aus Investitionsbeiträgen						
21	+ Einz. aus Abgängen von Vermögensgegenständen des Sachanlagevermögens und des immateriellen Anlagevermögens						
22	+ Einz. aus Abgängen von Vermögensgegenständen des Finanzanlagevermögens						
	Einzahlungen aus Finanzierungstätigkeit						
31	+ Einz. aus der Aufnahme v. Krediten und wirtschaftlich vergleichbaren Vorgängen für Investitionen						
	Summe						
	Auszahlungen aus Investitionstätigkeit						
24	- Ausz. für den Erwerb von Grundstücken und Gebäuden					-128.410	-128.410
25	- Ausz. für Baumaßnahmen	-25.000				-280.000	-280.000
26	- Ausz. für Investitionen in das sonstige Sachanlagevermögen und immaterielle Anlagevermögen davon: Ausz. aus gewährten Investitionszuweisungen und -zuschüssen					-37.000	-37.000
27	- Ausz. für Investitionen in das Finanzanlagevermögen						
	Auszahlungen aus Finanzierungstätigkeit						
32	- Ausz. für die Tilgung von Krediten und wirtschaftlich vergleichbaren Vorgängen für Investitionen						
	Summe	-25.000				-445.410	-445.410
	Saldo (Einzahlungen ./ Auszahlungen)	-25.000				-445.410	-445.410

**Teilergebnishaushalt
Produkt 130401 Naturschutz und Landschaftspflege**

Produktbereich 13 Natur- und Landschaftspflege
Produktgruppe 1304 Naturschutz und Landschaftspflege
Produkt 130401 Naturschutz und Landschaftspflege

			Haushaltsansatz		Ergebnis des Jahresabschlusses 2022
Nr.	Konten	Bezeichnung	2024	2023	
1	2	3	4	5	6
		Ordentliche Erträge			
01	50	Privatrechtliche Leistungsentgelte			
02	51	Öffentlich-rechtliche Leistungsentgelte			
03	548-549	Kostensersatzleistungen und -erstattungen			
04	52	Bestandsveränderungen und aktivierte Eigenleistungen			
05	55	Steuern und steuerähnliche Erträge einschl. Erträge aus gesetzlichen Umlagen			
06	547	Erträge aus Transferleistungen			
07	540-543	Erträge aus Zuweisungen und Zuschüssen für lfd. Zwecke und allgemeine Umlagen			
08	546	Erträge aus der Auflösung von Sonderposten aus Investitionszuweisungen, -zuschüssen und Investitionsbeiträgen	-1.334	-1.334	-1.333
09	53	Sonstige ordentliche Erträge			
10		Summe der ordentlichen Erträge (Nr. 1 bis 9)	-1.334	-1.334	-1.333
		Ordentliche Aufwendungen			
11	62, 63, 640-643, 647-649, 65	Personalaufwendungen			
12	644-646	Versorgungsaufwendungen			
13	60, 61, 67-69	Aufwendungen für Sach- und Dienstleistungen	650	700	650
14	66	Abschreibungen	837	836	837
15	71	Aufwendungen für Zuweisungen und Zuschüsse sowie besondere Finanzaufwendungen	700	1.600	685
16	73	Steueraufwendungen einschl. Aufwendungen aus gesetzlichen Umlageverpflichtungen			
17	72	Transferaufwendungen			
18	70, 74, 76	Sonstige ordentliche Aufwendungen			
19		Summe der ordentlichen Aufwendungen (Nr. 11 bis 18)	2.187	3.136	2.172
20		Verwaltungsergebnis (Nr. 10 ./ Nr. 19)	853	1.802	839
21	56, 57	Finanzerträge			
22	77	Finanzaufwendungen			
23		Finanzergebnis (Nr. 21 bis Nr. 22)			
24		Ordentliches Ergebnis (Verwaltungsergebnis und Finanzergebnis Nr. 20 und Nr. 23)	853	1.802	839
25	59	Außerordentliche Erträge			
26	79	Außerordentliche Aufwendungen			
27		Außerordentliches Ergebnis (Nr. 25 ./ Nr. 26)			
28		Jahresergebnis vor internen Leistungsbeziehungen (ordentliches Ergebnis und außerordentliches Ergebnis Nr. 24 und Nr. 27)	853	1.802	839
29		Erlöse der internen Leistungsbeziehungen			
30		Kosten der internen Leistungsbeziehungen	1.000	1.000	
31		Ergebnis der internen Leistungsbeziehungen	1.000	1.000	

Teilergebnishaushalt Produkt 130401 Naturschutz und Landschaftspflege					
			Haushaltsansatz		
Nr.	Konten	Bezeichnung	2024	2023	Ergebnis des Jahresabschlusses 2022
1	2	3	4	5	6
32		Jahresergebnis nach Internen Leistungsbeziehungen	1.853	2.802	839

Teilfinanzhaushalt Produkt 130401 Naturschutz und Landschaftspflege							
Produktbereich		13	Natur- und Landschaftspflege				
Produktgruppe		1304	Naturschutz und Landschaftspflege				
Produkt		130401	Naturschutz und Landschaftspflege				
		Haushaltsansatz			Investitions- und Investitionsförderungsmaßnahmen		
Nr.	Bezeichnung	2024	Verpflichtungs-ermächtigungen	2023	Ergebnis des Jahresabschlusses 2022	Gesamtauszahlungsbedarf	davon bisher bereitgestellt
1	2	3	4	5	6	7	8
	Einzahlungen aus Investitionstätigkeit						
20	+ Einz. aus Investitionszuweis. und -zuschüssen sowie aus Investitionsbeiträgen						
21	+ Einz. aus Abgängen von Vermögensgegenständen des Sachanlagevermögens und des immateriellen Anlagevermögens						
22	+ Einz. aus Abgängen von Vermögensgegenständen des Finanzanlagevermögens						
	Einzahlungen aus Finanzierungstätigkeit						
31	+ Einz. aus der Aufnahme v. Krediten und wirtschaftlich vergleichbaren Vorgängen für Investitionen						
	Summe						
	Auszahlungen aus Investitionstätigkeit						
24	- Ausz. für den Erwerb von Grundstücken und Gebäuden					-95.000	-95.000
25	- Ausz. für Baumaßnahmen						
26	- Ausz. für Investitionen in das sonstige Sachanlagevermögen und immaterielle Anlagevermögen davon: Ausz. aus gewährten Investitionszuweisungen und -zuschüssen						
27	- Ausz. für Investitionen in das Finanzanlagevermögen						
	Auszahlungen aus Finanzierungstätigkeit						
32	- Ausz. für die Tilgung von Krediten und wirtschaftlich vergleichbaren Vorgängen für Investitionen						
	Summe					-95.000	-95.000
	Saldo (Einzahlungen ./ Auszahlungen)					-95.000	-95.000

**Teilergebnishaushalt
Produkt 130501 Landwirtschaftliche Angelegenheiten**

Produktbereich 13 Natur- und Landschaftspflege
Produktgruppe 1305 Land- und Forstwirtschaft
Produkt 130501 Landwirtschaftliche Angelegenheiten

		Haushaltsansatz			
Nr.	Konten	Bezeichnung	2024	2023	Ergebnis des Jahresabschlusses 2022
1	2	3	4	5	6
		Ordentliche Erträge			
01	50	Privatrechtliche Leistungsentgelte			
02	51	Öffentlich-rechtliche Leistungsentgelte			
03	548-549	Kostensersatzleistungen und -erstattungen			
04	52	Bestandsveränderungen und aktivierte Eigenleistungen			
05	55	Steuern und steuerähnliche Erträge einschl. Erträge aus gesetzlichen Umlagen			
06	547	Erträge aus Transferleistungen			
07	540-543	Erträge aus Zuweisungen und Zuschüssen für lfd. Zwecke und allgemeine Umlagen	-5.000	-5.000	
08	546	Erträge aus der Auflösung von Sonderposten aus Investitionszuweisungen, -zuschüssen und Investitionsbeiträgen			
09	53	Sonstige ordentliche Erträge			
10		Summe der ordentlichen Erträge (Nr. 1 bis 9)	-5.000	-5.000	
		Ordentliche Aufwendungen			
11	62, 63, 640-643, 647-649, 65	Personalaufwendungen			
12	644-646	Versorgungsaufwendungen			
13	60, 61, 67-69	Aufwendungen für Sach- und Dienstleistungen			
14	66	Abschreibungen			
15	71	Aufwendungen für Zuweisungen und Zuschüsse sowie besondere Finanzaufwendungen	5.000	3.000	2.743
16	73	Steueraufwendungen einschl. Aufwendungen aus gesetzlichen Umlageverpflichtungen			
17	72	Transferaufwendungen			
18	70, 74, 76	Sonstige ordentliche Aufwendungen			
19		Summe der ordentlichen Aufwendungen (Nr. 11 bis 18)	5.000	3.000	2.743
20		Verwaltungsergebnis (Nr. 10 ./ Nr. 19)		-2.000	2.743
21	56, 57	Finanzerträge			
22	77	Finanzaufwendungen			
23		Finanzergebnis (Nr. 21 bis Nr. 22)			
24		Ordentliches Ergebnis (Verwaltungsergebnis und Finanzergebnis Nr. 20 und Nr. 23)		-2.000	2.743
25	59	Außerordentliche Erträge			
26	79	Außerordentliche Aufwendungen			
27		Außerordentliches Ergebnis (Nr. 25 ./ Nr. 26)			
28		Jahresergebnis vor internen Leistungsbeziehungen (ordentliches Ergebnis und außerordentliches Ergebnis Nr. 24 und Nr. 27)		-2.000	2.743
29		Erlöse der internen Leistungsbeziehungen			
30		Kosten der internen Leistungsbeziehungen			
31		Ergebnis der internen Leistungsbeziehungen			

**Teilergebnishaushalt
Produkt 130501 Landwirtschaftliche Angelegenheiten**

		Haushaltsansatz			
Nr.	Konten	Bezeichnung	2024	2023	Ergebnis des Jahresabschlusses 2022
1	2	3	4	5	6
32		Jahresergebnis nach Internen Leistungsbeziehungen		-2.000	2.743

**Teilfinanzhaushalt
Produkt 130501 Landwirtschaftliche Angelegenheiten**

Produktbereich	13	Natur- und Landschaftspflege
Produktgruppe	1305	Land- und Forstwirtschaft
Produkt	130501	Landwirtschaftliche Angelegenheiten

		Haushaltsansatz			Investitions- und Investitionsförderungsmaßnahmen		
Nr.	Bezeichnung	2024	Verpflichtungs-ermächtigungen	2023	Ergebnis des Jahresabschlusses 2022	Gesamtauszahlungsbedarf	davon bisher bereitgestellt
1	2	3	4	5	6	7	8
	Einzahlungen aus Investitionstätigkeit						
20	+ Einz. aus Investitionszuweis. und -zuschüssen sowie aus Investitionsbeiträgen						
21	+ Einz. aus Abgängen von Vermögensgegenständen des Sachanlagevermögens und des immateriellen Anlagevermögens						
22	+ Einz. aus Abgängen von Vermögensgegenständen des Finanzanlagevermögens						
	Einzahlungen aus Finanzierungstätigkeit						
31	+ Einz. aus der Aufnahme v. Krediten und wirtschaftlich vergleichbaren Vorgängen für Investitionen						
	Summe						
	Auszahlungen aus Investitionstätigkeit						
24	- Ausz. für den Erwerb von Grundstücken und Gebäuden						
25	- Ausz. für Baumaßnahmen						
26	- Ausz. für Investitionen in das sonstige Sachanlagevermögen und immaterielle Anlagevermögen davon: Ausz. aus gewährten Investitionszuweisungen und -zuschüssen						
27	- Ausz. für Investitionen in das Finanzanlagevermögen						
	Auszahlungen aus Finanzierungstätigkeit						
32	- Ausz. für die Tilgung von Krediten und wirtschaftlich vergleichbaren Vorgängen für Investitionen						
	Summe						
	Saldo (Einzahlungen ./ Auszahlungen)						

**Teilergebnishaushalt
Produkt 130502 Forstwirtschaft**

Produktbereich 13 Natur- und Landschaftspflege
Produktgruppe 1305 Land- und Forstwirtschaft
Produkt 130502 Forstwirtschaft

		Haushaltsansatz			Ergebnis des Jahresabschlusses 2022
Nr.	Konten	Bezeichnung	2024	2023	
1	2	3	4	5	6
		Ordentliche Erträge			
01	50	Privatrechtliche Leistungsentgelte	-557.650	-507.650	-1.129.655
02	51	Öffentlich-rechtliche Leistungsentgelte			
03	548-549	Kostensersatzleistungen und -erstattungen	-1.000	-3.000	-3
04	52	Bestandsveränderungen und aktivierte Eigenleistungen			
05	55	Steuern und steuerähnliche Erträge einschl. Erträge aus gesetzlichen Umlagen			
06	547	Erträge aus Transferleistungen			
07	540-543	Erträge aus Zuweisungen und Zuschüssen für lfd. Zwecke und allgemeine Umlagen	-110.000	-200.000	-67.571
08	546	Erträge aus der Auflösung von Sonderposten aus Investitionszuweisungen, -zuschüssen und Investitionsbeiträgen			
09	53	Sonstige ordentliche Erträge	-10.000	-15.000	-9.863
10		Summe der ordentlichen Erträge (Nr. 1 bis 9)	-678.650	-725.650	-1.207.092
		Ordentliche Aufwendungen			
11	62, 63, 640-643, 647-649, 65	Personalaufwendungen	361.200	351.400	336.998
12	644-646	Versorgungsaufwendungen	21.500	20.000	19.737
13	60, 61, 67-69	Aufwendungen für Sach- und Dienstleistungen	347.286	401.300	413.009
14	66	Abschreibungen	13.863	13.035	13.959
15	71	Aufwendungen für Zuweisungen und Zuschüsse sowie besondere Finanzaufwendungen	20		21
16	73	Steueraufwendungen einschl. Aufwendungen aus gesetzlichen Umlageverpflichtungen			
17	72	Transferaufwendungen			
18	70, 74, 76	Sonstige ordentliche Aufwendungen	4.186	4.250	4.206
19		Summe der ordentlichen Aufwendungen (Nr. 11 bis 18)	748.055	789.985	787.931
20		Verwaltungsergebnis (Nr. 10 ./ Nr. 19)	69.405	64.335	-419.161
21	56, 57	Finanzerträge			
22	77	Finanzaufwendungen			
23		Finanzergebnis (Nr. 21 bis Nr. 22)			
24		Ordentliches Ergebnis (Verwaltungsergebnis und Finanzergebnis Nr. 20 und Nr. 23)	69.405	64.335	-419.161
25	59	Außerordentliche Erträge			
26	79	Außerordentliche Aufwendungen			
27		Außerordentliches Ergebnis (Nr. 25 ./ Nr. 26)			
28		Jahresergebnis vor internen Leistungsbeziehungen (ordentliches Ergebnis und außerordentliches Ergebnis Nr. 24 und Nr. 27)	69.405	64.335	-419.161
29		Erlöse der internen Leistungsbeziehungen			
30		Kosten der internen Leistungsbeziehungen			551
31		Ergebnis der internen Leistungsbeziehungen			551

Teilergebnishaushalt Produkt 130502 Forstwirtschaft					
			Haushaltsansatz		
Nr.	Konten	Bezeichnung	2024	2023	Ergebnis des Jahresabschlusses 2022
1	2	3	4	5	6
32		Jahresergebnis nach Internen Leistungsbeziehungen	69.405	64.335	-418.610
Erläuterungen					
Erläuterungen zu Sachkonto 5060000					
Ertrag Industrieholz 450.000 € => 10.000 fm (45,00 €/fm)					
Ertrag Brennholz 100.000 € => 1.500 fm (65,00 €/fm)					
Erläuterungen zu Sachkonto 6055000					
Anpassung Treibstoffe an prognostizierten IST-Wert 2023.					
Erläuterungen zu Sachkonto 6101000					
Flächenpflanzung: 140.000 €					
Holzeinschlag: 40.000 €					
Erläuterungen zu Sachkonto 6110000					
Holzvermarktungskosten: 20.000 €					
Erläuterungen zu Sachkonto 6165000					
Wegeinstandsetzung: 10.000 €					

Teilfinanzhaushalt Produkt 130502 Forstwirtschaft							
Produktbereich		13	Natur- und Landschaftspflege				
Produktgruppe		1305	Land- und Forstwirtschaft				
Produkt		130502	Forstwirtschaft				
		Haushaltsansatz			Investitions- und Investitionsförderungsmaßnahmen		
Nr.	Bezeichnung	2024	Verpflichtungs-ermächtigungen	2023	Ergebnis des Jahres- abschlusses 2022	Gesamt- auszahlungs- bedarf	davon bisher bereitgestellt
1	2	3	4	5	6	7	8
	Einzahlungen aus Investitionstätigkeit						
20	+ Einz. aus Investitionszuweis. und -zuschüssen sowie aus Investitionsbeiträgen			148.000			
21	+ Einz. aus Abgängen von Vermögensgegenständen des Sachanlagevermögens und des immateriellen Anlagevermögens						
22	+ Einz. aus Abgängen von Vermögensgegenständen des Finanzanlagevermögens						
	Einzahlungen aus Finanzierungstätigkeit						
31	+ Einz. aus der Aufnahme v. Krediten und wirtschaftlich vergleichbaren Vorgängen für Investitionen						
	Summe			148.000			
	Auszahlungen aus Investitionstätigkeit						
24	- Ausz. für den Erwerb von Grundstücken und Gebäuden				-1.953	-3.440	-3.440
25	- Ausz. für Baumaßnahmen						
26	- Ausz. für Investitionen in das sonstige Sachanlagevermögen und immaterielle Anlagevermögen davon: Ausz. aus gewährten Investitionszuweisungen und -zuschüssen			-164.500	-33.580	-228.110	-223.110
27	- Ausz. für Investitionen in das Finanzanlagevermögen						
	Auszahlungen aus Finanzierungstätigkeit						
32	- Ausz. für die Tilgung von Krediten und wirtschaftlich vergleichbaren Vorgängen für Investitionen						
	Summe			-164.500	-35.533	-231.550	-226.550
	Saldo (Einzahlungen ./ . Auszahlungen)			-16.500	-35.533	-231.550	-226.550

**Teilergebnishaushalt
Produkt 130503 Feldwege, Wirtschaftswege**

Produktbereich 13 Natur- und Landschaftspflege
Produktgruppe 1305 Land- und Forstwirtschaft
Produkt 130503 Feldwege, Wirtschaftswege

		Haushaltsansatz			
Nr.	Konten	Bezeichnung	2024	2023	Ergebnis des Jahresabschlusses 2022
1	2	3	4	5	6
		Ordentliche Erträge			
01	50	Privatrechtliche Leistungsentgelte	-70	-70	-73
02	51	Öffentlich-rechtliche Leistungsentgelte			
03	548-549	Kostensersatzleistungen und -erstattungen			
04	52	Bestandsveränderungen und aktivierte Eigenleistungen			
05	55	Steuern und steuerähnliche Erträge einschl. Erträge aus gesetzlichen Umlagen			
06	547	Erträge aus Transferleistungen			
07	540-543	Erträge aus Zuweisungen und Zuschüssen für lfd. Zwecke und allgemeine Umlagen			
08	546	Erträge aus der Auflösung von Sonderposten aus Investitionszuweisungen, -zuschüssen und Investitionsbeiträgen	-212	-211	-212
09	53	Sonstige ordentliche Erträge			
10		Summe der ordentlichen Erträge (Nr. 1 bis 9)	-282	-281	-285
		Ordentliche Aufwendungen			
11	62, 63, 640-643, 647-649, 65	Personalaufwendungen			
12	644-646	Versorgungsaufwendungen			
13	60, 61, 67-69	Aufwendungen für Sach- und Dienstleistungen	30.000	12.500	4.695
14	66	Abschreibungen	2.526	2.528	2.526
15	71	Aufwendungen für Zuweisungen und Zuschüsse sowie besondere Finanzaufwendungen			
16	73	Steueraufwendungen einschl. Aufwendungen aus gesetzlichen Umlageverpflichtungen			
17	72	Transferaufwendungen			
18	70, 74, 76	Sonstige ordentliche Aufwendungen			
19		Summe der ordentlichen Aufwendungen (Nr. 11 bis 18)	32.526	15.028	7.221
20		Verwaltungsergebnis (Nr. 10 ./ Nr. 19)	32.244	14.747	6.936
21	56, 57	Finanzerträge			
22	77	Finanzaufwendungen			
23		Finanzergebnis (Nr. 21 bis Nr. 22)			
24		Ordentliches Ergebnis (Verwaltungsergebnis und Finanzergebnis Nr. 20 und Nr. 23)	32.244	14.747	6.936
25	59	Außerordentliche Erträge			
26	79	Außerordentliche Aufwendungen			
27		Außerordentliches Ergebnis (Nr. 25 ./ Nr. 26)			
28		Jahresergebnis vor internen Leistungsbeziehungen (ordentliches Ergebnis und außerordentliches Ergebnis Nr. 24 und Nr. 27)	32.244	14.747	6.936
29		Erlöse der internen Leistungsbeziehungen			
30		Kosten der internen Leistungsbeziehungen	70.000	70.000	42.635
31		Ergebnis der internen Leistungsbeziehungen	70.000	70.000	42.635

**Teilergebnishaushalt
Produkt 130503 Feldwege, Wirtschaftswege**

		Haushaltsansatz			
Nr.	Konten	Bezeichnung	2024	2023	Ergebnis des Jahresabschlusses 2022
1	2	3	4	5	6
32		Jahresergebnis nach Internen Leistungsbeziehungen	102.244	84.747	49.571

Erläuterungen

Erläuterungen zu Sachkonto 6165000

Feldwegeinstandsetzung Ansatzanpassung von 11.500 € auf 30.000 €

Teilfinanzhaushalt Produkt 130503 Feldwege, Wirtschaftswege							
Produktbereich		13	Natur- und Landschaftspflege				
Produktgruppe		1305	Land- und Forstwirtschaft				
Produkt		130503	Feldwege, Wirtschaftswege				
		Haushaltsansatz			Investitions- und Investitionsförderungsmaßnahmen		
Nr.	Bezeichnung	2024	Verpflichtungs-ermächtigungen	2023	Ergebnis des Jahres- abschlusses 2022	Gesamt- auszahlungs- bedarf	davon bisher bereitgestellt
1	2	3	4	5	6	7	8
	Einzahlungen aus Investitionstätigkeit						
20	+ Einz. aus Investitionszuweis. und -zuschüssen sowie aus Investitionsbeiträgen						
21	+ Einz. aus Abgängen von Vermögensgegenständen des Sachanlagevermögens und des immateriellen Anlagevermögens						
22	+ Einz. aus Abgängen von Vermögensgegenständen des Finanzanlagevermögens						
	Einzahlungen aus Finanzierungstätigkeit						
31	+ Einz. aus der Aufnahme v. Krediten und wirtschaftlich vergleichbaren Vorgängen für Investitionen						
	Summe						
	Auszahlungen aus Investitionstätigkeit						
24	- Ausz. für den Erwerb von Grundstücken und Gebäuden					-160.000	-160.000
25	- Ausz. für Baumaßnahmen						
26	- Ausz. für Investitionen in das sonstige Sachanlagevermögen und immaterielle Anlagevermögen davon: Ausz. aus gewährten Investitionszuweisungen und -zuschüssen						
27	- Ausz. für Investitionen in das Finanzanlagevermögen						
	Auszahlungen aus Finanzierungstätigkeit						
32	- Ausz. für die Tilgung von Krediten und wirtschaftlich vergleichbaren Vorgängen für Investitionen						
	Summe					-160.000	-160.000
	Saldo (Einzahlungen ./ Auszahlungen)					-160.000	-160.000

**Teilergebnishaushalt
Produkt 150101 Förderung der Wirtschaft**

Produktbereich	15	Wirtschaft und Tourismus
Produktgruppe	1501	Wirtschaftsförderung, Tourismus und Infrastruktur
Produkt	150101	Förderung der Wirtschaft

		Haushaltsansatz			Ergebnis des Jahresabschlusses 2022
Nr.	Konten	Bezeichnung	2024	2023	
1	2	3	4	5	6
		Ordentliche Erträge			
01	50	Privatrechtliche Leistungsentgelte			
02	51	Öffentlich-rechtliche Leistungsentgelte	-50	-50	-227
03	548-549	Kostensersatzleistungen und -erstattungen			
04	52	Bestandsveränderungen und aktivierte Eigenleistungen			
05	55	Steuern und steuerähnliche Erträge einschl. Erträge aus gesetzlichen Umlagen			
06	547	Erträge aus Transferleistungen			
07	540-543	Erträge aus Zuweisungen und Zuschüssen für lfd. Zwecke und allgemeine Umlagen			
08	546	Erträge aus der Auflösung von Sonderposten aus Investitionszuweisungen, -zuschüssen und Investitionsbeiträgen			
09	53	Sonstige ordentliche Erträge			
10		Summe der ordentlichen Erträge (Nr. 1 bis 9)	-50	-50	-227
		Ordentliche Aufwendungen			
11	62, 63, 640-643, 647-649, 65	Personalaufwendungen			
12	644-646	Versorgungsaufwendungen			
13	60, 61, 67-69	Aufwendungen für Sach- und Dienstleistungen	17.110	17.010	15.672
14	66	Abschreibungen			
15	71	Aufwendungen für Zuweisungen und Zuschüsse sowie besondere Finanzaufwendungen			
16	73	Steueraufwendungen einschl. Aufwendungen aus gesetzlichen Umlageverpflichtungen			
17	72	Transferaufwendungen			
18	70, 74, 76	Sonstige ordentliche Aufwendungen			
19		Summe der ordentlichen Aufwendungen (Nr. 11 bis 18)	17.110	17.010	15.672
20		Verwaltungsergebnis (Nr. 10 ./ Nr. 19)	17.060	16.960	15.445
21	56, 57	Finanzerträge			
22	77	Finanzaufwendungen			
23		Finanzergebnis (Nr. 21 bis Nr. 22)			
24		Ordentliches Ergebnis (Verwaltungsergebnis und Finanzergebnis Nr. 20 und Nr. 23)	17.060	16.960	15.445
25	59	Außerordentliche Erträge			
26	79	Außerordentliche Aufwendungen			
27		Außerordentliches Ergebnis (Nr. 25 ./ Nr. 26)			
28		Jahresergebnis vor internen Leistungsbeziehungen (ordentliches Ergebnis und außerordentliches Ergebnis Nr. 24 und Nr. 27)	17.060	16.960	15.445
29		Erlöse der internen Leistungsbeziehungen			
30		Kosten der internen Leistungsbeziehungen			3.793
31		Ergebnis der internen Leistungsbeziehungen			3.793

**Teilergebnishaushalt
Produkt 150101 Förderung der Wirtschaft**

		Haushaltsansatz			
Nr.	Konten	Bezeichnung	2024	2023	Ergebnis des Jahresabschlusses 2022
1	2	3	4	5	6
32		Jahresergebnis nach Internen Leistungsbeziehungen	17.060	16.960	19.238

Erläuterungen
Erläuterungen zu Sachkonto 6101000

Montage und Demontage der Weihnachtsbeleuchtung 10.000 €

Teilfinanzhaushalt Produkt 150101 Förderung der Wirtschaft							
Produktbereich		15	Wirtschaft und Tourismus				
Produktgruppe		1501	Wirtschaftsförderung, Tourismus und Infrastruktur				
Produkt		150101	Förderung der Wirtschaft				
		Haushaltsansatz			Investitions- und Investitionsförderungsmaßnahmen		
Nr.	Bezeichnung	2024	Verpflichtungs-ermächtigungen	2023	Ergebnis des Jahresabschlusses 2022	Gesamtauszahlungsbedarf	davon bisher bereitgestellt
1	2	3	4	5	6	7	8
	Einzahlungen aus Investitionstätigkeit						
20	+ Einz. aus Investitionszuweis. und -zuschüssen sowie aus Investitionsbeiträgen						
21	+ Einz. aus Abgängen von Vermögensgegenständen des Sachanlagevermögens und des immateriellen Anlagevermögens						
22	+ Einz. aus Abgängen von Vermögensgegenständen des Finanzanlagevermögens						
	Einzahlungen aus Finanzierungstätigkeit						
31	+ Einz. aus der Aufnahme v. Krediten und wirtschaftlich vergleichbaren Vorgängen für Investitionen						
	Summe						
	Auszahlungen aus Investitionstätigkeit						
24	- Ausz. für den Erwerb von Grundstücken und Gebäuden						
25	- Ausz. für Baumaßnahmen						
26	- Ausz. für Investitionen in das sonstige Sachanlagevermögen und immaterielle Anlagevermögen davon: Ausz. aus gewährten Investitionszuweisungen und -zuschüssen						
27	- Ausz. für Investitionen in das Finanzanlagevermögen						
	Auszahlungen aus Finanzierungstätigkeit						
32	- Ausz. für die Tilgung von Krediten und wirtschaftlich vergleichbaren Vorgängen für Investitionen						
	Summe						
	Saldo (Einzahlungen ./ Auszahlungen)						

**Teilergebnishaushalt
Produkt 150102 Förderung des Tourismus**

Produktbereich	15	Wirtschaft und Tourismus
Produktgruppe	1501	Wirtschaftsförderung, Tourismus und Infrastruktur
Produkt	150102	Förderung des Tourismus

		Haushaltsansatz			Ergebnis des Jahresabschlusses 2022
Nr.	Konten	Bezeichnung	2024	2023	
1	2	3	4	5	6
		Ordentliche Erträge			
01	50	Privatrechtliche Leistungsentgelte	-120.500	-80.500	-517
02	51	Öffentlich-rechtliche Leistungsentgelte			
03	548-549	Kostensersatzleistungen und -erstattungen	-2.500	-3.600	-2.895
04	52	Bestandsveränderungen und aktivierte Eigenleistungen			
05	55	Steuern und steuerähnliche Erträge einschl. Erträge aus gesetzlichen Umlagen			
06	547	Erträge aus Transferleistungen			
07	540-543	Erträge aus Zuweisungen und Zuschüssen für lfd. Zwecke und allgemeine Umlagen			-8.552
08	546	Erträge aus der Auflösung von Sonderposten aus Investitionszuweisungen, -zuschüssen und Investitionsbeiträgen	-86.622	-86.620	-86.761
09	53	Sonstige ordentliche Erträge			
10		Summe der ordentlichen Erträge (Nr. 1 bis 9)	-209.622	-170.720	-98.725
		Ordentliche Aufwendungen			
11	62, 63, 640-643, 647-649, 65	Personalaufwendungen	43.600	41.600	42.175
12	644-646	Versorgungsaufwendungen	2.500	2.300	2.232
13	60, 61, 67-69	Aufwendungen für Sach- und Dienstleistungen	73.400	75.600	48.226
14	66	Abschreibungen	160.041	160.811	161.945
15	71	Aufwendungen für Zuweisungen und Zuschüsse sowie besondere Finanzaufwendungen		125	
16	73	Steueraufwendungen einschl. Aufwendungen aus gesetzlichen Umlageverpflichtungen			
17	72	Transferaufwendungen			
18	70, 74, 76	Sonstige ordentliche Aufwendungen			
19		Summe der ordentlichen Aufwendungen (Nr. 11 bis 18)	279.541	280.436	254.577
20		Verwaltungsergebnis (Nr. 10 ./ Nr. 19)	69.919	109.716	155.852
21	56, 57	Finanzerträge			
22	77	Finanzaufwendungen			
23		Finanzergebnis (Nr. 21 bis Nr. 22)			
24		Ordentliches Ergebnis (Verwaltungsergebnis und Finanzergebnis Nr. 20 und Nr. 23)	69.919	109.716	155.852
25	59	Außerordentliche Erträge			
26	79	Außerordentliche Aufwendungen			
27		Außerordentliches Ergebnis (Nr. 25 ./ Nr. 26)			
28		Jahresergebnis vor internen Leistungsbeziehungen (ordentliches Ergebnis und außerordentliches Ergebnis Nr. 24 und Nr. 27)	69.919	109.716	155.852
29		Erlöse der internen Leistungsbeziehungen			
30		Kosten der internen Leistungsbeziehungen	37.000	37.000	9.837
31		Ergebnis der internen Leistungsbeziehungen	37.000	37.000	9.837

**Teilergebnishaushalt
Produkt 150102 Förderung des Tourismus**

		Haushaltsansatz			
Nr.	Konten	Bezeichnung	2024	2023	Ergebnis des Jahresabschlusses 2022
1	2	3	4	5	6
32		Jahresergebnis nach Internen Leistungsbeziehungen	106.919	146.716	165.689

Erläuterungen

Erläuterungen zu 150102

Erträge und Aufwendungen Campingplatz

Teilfinanzhaushalt Produkt 150102 Förderung des Tourismus							
Produktbereich		15	Wirtschaft und Tourismus				
Produktgruppe		1501	Wirtschaftsförderung, Tourismus und Infrastruktur				
Produkt		150102	Förderung des Tourismus				
		Haushaltsansatz			Investitions- und Investitionsförderungsmaßnahmen		
Nr.	Bezeichnung	2024	Verpflichtungs-ermächtigungen	2023	Ergebnis des Jahresabschlusses 2022	Gesamtauszahlungsbedarf	davon bisher bereitgestellt
1	2	3	4	5	6	7	8
	Einzahlungen aus Investitionstätigkeit						
20	+ Einz. aus Investitionszuweis. und -zuschüssen sowie aus Investitionsbeiträgen			290.000			
21	+ Einz. aus Abgängen von Vermögensgegenständen des Sachanlagevermögens und des immateriellen Anlagevermögens						
22	+ Einz. aus Abgängen von Vermögensgegenständen des Finanzanlagevermögens						
	Einzahlungen aus Finanzierungstätigkeit						
31	+ Einz. aus der Aufnahme v. Krediten und wirtschaftlich vergleichbaren Vorgängen für Investitionen						
	Summe			290.000			
	Auszahlungen aus Investitionstätigkeit						
24	- Ausz. für den Erwerb von Grundstücken und Gebäuden	-1.117.000				-1.130.200	-1.130.200
25	- Ausz. für Baumaßnahmen			-450.000	-5.583	-6.826.100	-6.826.100
26	- Ausz. für Investitionen in das sonstige Sachanlagevermögen und immaterielle Anlagevermögen davon: Ausz. aus gewährten Investitionszuweisungen und -zuschüssen	-3.500		-3.500	-567	-51.500	-44.500
27	- Ausz. für Investitionen in das Finanzanlagevermögen						
	Auszahlungen aus Finanzierungstätigkeit						
32	- Ausz. für die Tilgung von Krediten und wirtschaftlich vergleichbaren Vorgängen für Investitionen						
	Summe	-1.120.500		-453.500	-6.150	-8.007.800	-8.000.800
	Saldo (Einzahlungen ./ Auszahlungen)	-1.120.500		-163.500	-6.150	-8.007.800	-8.000.800

**Teilergebnishaushalt
Produkt 150103 Infrastruktur**

Produktbereich	15	Wirtschaft und Tourismus
Produktgruppe	1501	Wirtschaftsförderung, Tourismus und Infrastruktur
Produkt	150103	Infrastruktur

		Haushaltsansatz			Ergebnis des Jahresabschlusses 2022
Nr.	Konten	Bezeichnung	2024	2023	
1	2	3	4	5	6
		Ordentliche Erträge			
01	50	Privatrechtliche Leistungsentgelte	-290.000	-188.000	-319.425
02	51	Öffentlich-rechtliche Leistungsentgelte			
03	548-549	Kostensersatzleistungen und -erstattungen			
04	52	Bestandsveränderungen und aktivierte Eigenleistungen			
05	55	Steuern und steuerähnliche Erträge einschl. Erträge aus gesetzlichen Umlagen			
06	547	Erträge aus Transferleistungen			
07	540-543	Erträge aus Zuweisungen und Zuschüssen für lfd. Zwecke und allgemeine Umlagen			
08	546	Erträge aus der Auflösung von Sonderposten aus Investitionszuweisungen, -zuschüssen und Investitionsbeiträgen	-1.265	-1.266	-1.265
09	53	Sonstige ordentliche Erträge	-1.500	-1.500	-928
10		Summe der ordentlichen Erträge (Nr. 1 bis 9)	-292.765	-190.766	-321.619
		Ordentliche Aufwendungen			
11	62, 63, 640-643, 647-649, 65	Personalaufwendungen			
12	644-646	Versorgungsaufwendungen			
13	60, 61, 67-69	Aufwendungen für Sach- und Dienstleistungen			3.179
14	66	Abschreibungen	18.526	18.525	20.045
15	71	Aufwendungen für Zuweisungen und Zuschüsse sowie besondere Finanzaufwendungen			
16	73	Steueraufwendungen einschl. Aufwendungen aus gesetzlichen Umlageverpflichtungen			
17	72	Transferaufwendungen			
18	70, 74, 76	Sonstige ordentliche Aufwendungen			
19		Summe der ordentlichen Aufwendungen (Nr. 11 bis 18)	18.526	18.525	23.224
20		Verwaltungsergebnis (Nr. 10 ./ Nr. 19)	-274.239	-172.241	-298.395
21	56, 57	Finanzerträge	-900	-900	-958
22	77	Finanzaufwendungen			
23		Finanzergebnis (Nr. 21 bis Nr. 22)	-900	-900	-958
24		Ordentliches Ergebnis (Verwaltungsergebnis und Finanzergebnis Nr. 20 und Nr. 23)	-275.139	-173.141	-299.353
25	59	Außerordentliche Erträge			
26	79	Außerordentliche Aufwendungen			
27		Außerordentliches Ergebnis (Nr. 25 ./ Nr. 26)			
28		Jahresergebnis vor internen Leistungsbeziehungen (ordentliches Ergebnis und außerordentliches Ergebnis Nr. 24 und Nr. 27)	-275.139	-173.141	-299.353
29		Erlöse der internen Leistungsbeziehungen			
30		Kosten der internen Leistungsbeziehungen			
31		Ergebnis der internen Leistungsbeziehungen			

**Teilergebnishaushalt
Produkt 150103 Infrastruktur**

		Haushaltsansatz			
Nr.	Konten	Bezeichnung	2024	2023	Ergebnis des Jahresabschlusses 2022
1	2	3	4	5	6
32		Jahresergebnis nach Internen Leistungsbeziehungen	-275.139	-173.141	-299.353

Erläuterungen
Erläuterungen zu Nr. 01

Windkraftanlagen Arborn Ansatzanpassung 138.000 € auf 200.000 €

Windkraftanlage Odersberg Ansatzanpassung 50.000 € auf 90.000 €

Photovoltaikanlage auf dem Feuerwehrhaus im Ortsteil Greifenstein 1.500 €

Teilfinanzhaushalt Produkt 150103 Infrastruktur							
Produktbereich		15	Wirtschaft und Tourismus				
Produktgruppe		1501	Wirtschaftsförderung, Tourismus und Infrastruktur				
Produkt		150103	Infrastruktur				
		Haushaltsansatz			Investitions- und Investitionsförderungsmaßnahmen		
Nr.	Bezeichnung	2024	Verpflichtungs-ermächtigungen	2023	Ergebnis des Jahresabschlusses 2022	Gesamtauszahlungsbedarf	davon bisher bereitgestellt
1	2	3	4	5	6	7	8
	Einzahlungen aus Investitionstätigkeit						
20	+ Einz. aus Investitionszuweis. und -zuschüssen sowie aus Investitionsbeiträgen						
21	+ Einz. aus Abgängen von Vermögensgegenständen des Sachanlagevermögens und des immateriellen Anlagevermögens						
22	+ Einz. aus Abgängen von Vermögensgegenständen des Finanzanlagevermögens						
	Einzahlungen aus Finanzierungstätigkeit						
31	+ Einz. aus der Aufnahme v. Krediten und wirtschaftlich vergleichbaren Vorgängen für Investitionen						
	Summe						
	Auszahlungen aus Investitionstätigkeit						
24	- Ausz. für den Erwerb von Grundstücken und Gebäuden				-380	-9.500	-9.500
25	- Ausz. für Baumaßnahmen					-40.000	-40.000
26	- Ausz. für Investitionen in das sonstige Sachanlagevermögen und immaterielle Anlagevermögen					-365.000	-365.000
	davon: Ausz. aus gewährten Investitionszuweisungen und -zuschüssen					-315.000	-315.000
27	- Ausz. für Investitionen in das Finanzanlagevermögen					-51.700	-51.700
	Auszahlungen aus Finanzierungstätigkeit						
32	- Ausz. für die Tilgung von Krediten und wirtschaftlich vergleichbaren Vorgängen für Investitionen						
	Summe				-380	-466.200	-466.200
	Saldo (Einzahlungen ./ Auszahlungen)				-380	-466.200	-466.200

**Teilergebnishaushalt
Produkt 150201 Bereitstellung v. Gemeinschaftseinr. u. Schlachth.**

Produktbereich 15 Wirtschaft und Tourismus
Produktgruppe 1502 Allgemeine Einrichtungen und Unternehmen
Produkt 150201 Bereitstellung v. Gemeinschaftseinr. u. Schlachth.

		Haushaltsansatz			
Nr.	Konten	Bezeichnung	2024	2023	Ergebnis des Jahresabschlusses 2022
1	2	3	4	5	6
		Ordentliche Erträge			
01	50	Privatrechtliche Leistungsentgelte			
02	51	Öffentlich-rechtliche Leistungsentgelte	-10.000	-15.000	-4.804
03	548-549	Kostensersatzleistungen und -erstattungen		-2.300	-75
04	52	Bestandsveränderungen und aktivierte Eigenleistungen			
05	55	Steuern und steuerähnliche Erträge einschl. Erträge aus gesetzlichen Umlagen			
06	547	Erträge aus Transferleistungen			
07	540-543	Erträge aus Zuweisungen und Zuschüssen für lfd. Zwecke und allgemeine Umlagen		-59.500	
08	546	Erträge aus der Auflösung von Sonderposten aus Investitionszuweisungen, -zuschüssen und Investitionsbeiträgen	-5.201	-5.202	-5.201
09	53	Sonstige ordentliche Erträge	-8.500	-10.500	-6.637
10		Summe der ordentlichen Erträge (Nr. 1 bis 9)	-23.701	-92.502	-16.717
		Ordentliche Aufwendungen			
11	62, 63, 640-643, 647-649, 65	Personalaufwendungen	19.250	19.890	44.113
12	644-646	Versorgungsaufwendungen	1.400	1.320	2.602
13	60, 61, 67-69	Aufwendungen für Sach- und Dienstleistungen	167.450	219.800	149.294
14	66	Abschreibungen	44.224	45.264	47.561
15	71	Aufwendungen für Zuweisungen und Zuschüsse sowie besondere Finanzaufwendungen			
16	73	Steueraufwendungen einschl. Aufwendungen aus gesetzlichen Umlageverpflichtungen			
17	72	Transferaufwendungen			
18	70, 74, 76	Sonstige ordentliche Aufwendungen	1.200	1.312	1.220
19		Summe der ordentlichen Aufwendungen (Nr. 11 bis 18)	233.524	287.586	244.790
20		Verwaltungsergebnis (Nr. 10 ./ Nr. 19)	209.823	195.084	228.073
21	56, 57	Finanzerträge			
22	77	Finanzaufwendungen			
23		Finanzergebnis (Nr. 21 bis Nr. 22)			
24		Ordentliches Ergebnis (Verwaltungsergebnis und Finanzergebnis Nr. 20 und Nr. 23)	209.823	195.084	228.073
25	59	Außerordentliche Erträge			
26	79	Außerordentliche Aufwendungen			
27		Außerordentliches Ergebnis (Nr. 25 ./ Nr. 26)			
28		Jahresergebnis vor internen Leistungsbeziehungen (ordentliches Ergebnis und außerordentliches Ergebnis Nr. 24 und Nr. 27)	209.823	195.084	228.073
29		Erlöse der internen Leistungsbeziehungen			
30		Kosten der internen Leistungsbeziehungen	155.000	155.000	159.456
31		Ergebnis der internen Leistungsbeziehungen	155.000	155.000	159.456

**Teilergebnishaushalt
Produkt 150201 Bereitstellung v. Gemeinschaftseinr. u. Schlachth.**

		Haushaltsansatz			
Nr.	Konten	Bezeichnung	2024	2023	Ergebnis des Jahresabschlusses 2022
1	2	3	4	5	6
32		Jahresergebnis nach Internen Leistungsbeziehungen	364.823	350.084	387.529

Erläuterungen

Erläuterungen zu Sachkonto 6161000

Anpassung der Gebäudeunterhaltung Dorfgemeinschaftshäuser von 55.000 € auf 20.000 €

**Teilfinanzhaushalt
Produkt 150201 Bereitstellung v. Gemeinschaftseinr. u. Schlachth.**

Produktbereich	15	Wirtschaft und Tourismus
Produktgruppe	1502	Allgemeine Einrichtungen und Unternehmen
Produkt	150201	Bereitstellung v. Gemeinschaftseinr. u. Schlachth.

		Haushaltsansatz			Investitions- und Investitionsförderungsmaßnahmen		
Nr.	Bezeichnung	2024	Verpflichtungs-ermächtigungen	2023	Ergebnis des Jahresabschlusses 2022	Gesamtauszahlungsbedarf	davon bisher bereitgestellt
1	2	3	4	5	6	7	8
	Einzahlungen aus Investitionstätigkeit						
20	+ Einz. aus Investitionszuweis. und -zuschüssen sowie aus Investitionsbeiträgen	7.650					
21	+ Einz. aus Abgängen von Vermögensgegenständen des Sachanlagevermögens und des immateriellen Anlagevermögens						
22	+ Einz. aus Abgängen von Vermögensgegenständen des Finanzanlagevermögens						
	Einzahlungen aus Finanzierungstätigkeit						
31	+ Einz. aus der Aufnahme v. Krediten und wirtschaftlich vergleichbaren Vorgängen für Investitionen						
	Summe	7.650					
	Auszahlungen aus Investitionstätigkeit						
24	- Ausz. für den Erwerb von Grundstücken und Gebäuden					-144.250	-144.250
25	- Ausz. für Baumaßnahmen	-30.000				-216.000	-216.000
26	- Ausz. für Investitionen in das sonstige Sachanlagevermögen und immaterielle Anlagevermögen davon: Ausz. aus gewährten Investitionszuweisungen und -zuschüssen	-5.000				-159.650	-154.650
27	- Ausz. für Investitionen in das Finanzanlagevermögen						
	Auszahlungen aus Finanzierungstätigkeit						
32	- Ausz. für die Tilgung von Krediten und wirtschaftlich vergleichbaren Vorgängen für Investitionen						
	Summe	-35.000				-519.900	-514.900
	Saldo (Einzahlungen ./ Auszahlungen)	-27.350				-519.900	-514.900

**Teilergebnishaushalt
Produkt 150202 Bereitstellung sonst. allg. Einr., sonst. Untern.**

Produktbereich 15 Wirtschaft und Tourismus
Produktgruppe 1502 Allgemeine Einrichtungen und Unternehmen
Produkt 150202 Bereitstellung sonst. allg. Einr., sonst. Untern.

		Haushaltsansatz			Ergebnis des Jahresabschlusses 2022
Nr.	Konten	Bezeichnung	2024	2023	
1	2	3	4	5	6
		Ordentliche Erträge			
01	50	Privatrechtliche Leistungsentgelte	-552	-1.252	-480
02	51	Öffentlich-rechtliche Leistungsentgelte			
03	548-549	Kostensersatzleistungen und -erstattungen			
04	52	Bestandsveränderungen und aktivierte Eigenleistungen			
05	55	Steuern und steuerähnliche Erträge einschl. Erträge aus gesetzlichen Umlagen			
06	547	Erträge aus Transferleistungen			
07	540-543	Erträge aus Zuweisungen und Zuschüssen für lfd. Zwecke und allgemeine Umlagen			
08	546	Erträge aus der Auflösung von Sonderposten aus Investitionszuweisungen, -zuschüssen und Investitionsbeiträgen	-300	-300	-300
09	53	Sonstige ordentliche Erträge	-100	-100	-107
10		Summe der ordentlichen Erträge (Nr. 1 bis 9)	-952	-1.652	-886
		Ordentliche Aufwendungen			
11	62, 63, 640-643, 647-649, 65	Personalaufwendungen			
12	644-646	Versorgungsaufwendungen			
13	60, 61, 67-69	Aufwendungen für Sach- und Dienstleistungen	28.700	47.250	4.663
14	66	Abschreibungen	5.498	5.500	5.499
15	71	Aufwendungen für Zuweisungen und Zuschüsse sowie besondere Finanzaufwendungen			
16	73	Steueraufwendungen einschl. Aufwendungen aus gesetzlichen Umlageverpflichtungen			
17	72	Transferaufwendungen			
18	70, 74, 76	Sonstige ordentliche Aufwendungen			
19		Summe der ordentlichen Aufwendungen (Nr. 11 bis 18)	34.198	52.750	10.162
20		Verwaltungsergebnis (Nr. 10 ./ Nr. 19)	33.246	51.098	9.276
21	56, 57	Finanzerträge			
22	77	Finanzaufwendungen			
23		Finanzergebnis (Nr. 21 bis Nr. 22)			
24		Ordentliches Ergebnis (Verwaltungsergebnis und Finanzergebnis Nr. 20 und Nr. 23)	33.246	51.098	9.276
25	59	Außerordentliche Erträge			
26	79	Außerordentliche Aufwendungen			
27		Außerordentliches Ergebnis (Nr. 25 ./ Nr. 26)			
28		Jahresergebnis vor internen Leistungsbeziehungen (ordentliches Ergebnis und außerordentliches Ergebnis Nr. 24 und Nr. 27)	33.246	51.098	9.276
29		Erlöse der internen Leistungsbeziehungen			
30		Kosten der internen Leistungsbeziehungen	20.000	20.000	
31		Ergebnis der internen Leistungsbeziehungen	20.000	20.000	

**Teilergebnishaushalt
Produkt 150202 Bereitstellung sonst. allg. Einr., sonst. Untern.**

		Haushaltsansatz			
Nr.	Konten	Bezeichnung	2024	2023	Ergebnis des Jahresabschlusses 2022
1	2	3	4	5	6
32		Jahresergebnis nach Internen Leistungsbeziehungen	53.246	71.098	9.276

Erläuterungen
Erläuterungen zu Sachkonto 6165000

Instandhaltung Festplätze Ansatzanpassung von 30.000 € auf 15.000 €

**Teilfinanzhaushalt
Produkt 150202 Bereitstellung sonst. allg. Einr., sonst. Untern.**

Produktbereich	15	Wirtschaft und Tourismus
Produktgruppe	1502	Allgemeine Einrichtungen und Unternehmen
Produkt	150202	Bereitstellung sonst. allg. Einr., sonst. Untern.

		Haushaltsansatz			Investitions- und Investitionsförderungsmaßnahmen		
Nr.	Bezeichnung	2024	Verpflichtungs-ermächtigungen	2023	Ergebnis des Jahresabschlusses 2022	Gesamtauszahlungsbedarf	davon bisher bereitgestellt
1	2	3	4	5	6	7	8
	Einzahlungen aus Investitionstätigkeit						
20	+ Einz. aus Investitionszuweis. und -zuschüssen sowie aus Investitionsbeiträgen						
21	+ Einz. aus Abgängen von Vermögensgegenständen des Sachanlagevermögens und des immateriellen Anlagevermögens						
22	+ Einz. aus Abgängen von Vermögensgegenständen des Finanzanlagevermögens						
	Einzahlungen aus Finanzierungstätigkeit						
31	+ Einz. aus der Aufnahme v. Krediten und wirtschaftlich vergleichbaren Vorgängen für Investitionen						
	Summe						
	Auszahlungen aus Investitionstätigkeit						
24	- Ausz. für den Erwerb von Grundstücken und Gebäuden						
25	- Ausz. für Baumaßnahmen						
26	- Ausz. für Investitionen in das sonstige Sachanlagevermögen und immaterielle Anlagevermögen davon: Ausz. aus gewährten Investitionszuweisungen und -zuschüssen						
27	- Ausz. für Investitionen in das Finanzanlagevermögen						
	Auszahlungen aus Finanzierungstätigkeit						
32	- Ausz. für die Tilgung von Krediten und wirtschaftlich vergleichbaren Vorgängen für Investitionen						
	Summe						
	Saldo (Einzahlungen ./ Auszahlungen)						

**Teilergebnishaushalt
Produkt 150203 Steinbrüche und Tongruben**

Produktbereich 15 Wirtschaft und Tourismus
Produktgruppe 1502 Allgemeine Einrichtungen und Unternehmen
Produkt 150203 Steinbrüche und Tongruben

		Haushaltsansatz			
Nr.	Konten	Bezeichnung	2024	2023	Ergebnis des Jahresabschlusses 2022
1	2	3	4	5	6
		Ordentliche Erträge			
01	50	Privatrechtliche Leistungsentgelte	-291.755	-309.150	-291.338
02	51	Öffentlich-rechtliche Leistungsentgelte			
03	548-549	Kostensersatzleistungen und -erstattungen			
04	52	Bestandsveränderungen und aktivierte Eigenleistungen			
05	55	Steuern und steuerähnliche Erträge einschl. Erträge aus gesetzlichen Umlagen			
06	547	Erträge aus Transferleistungen			
07	540-543	Erträge aus Zuweisungen und Zuschüssen für lfd. Zwecke und allgemeine Umlagen			
08	546	Erträge aus der Auflösung von Sonderposten aus Investitionszuweisungen, -zuschüssen und Investitionsbeiträgen			
09	53	Sonstige ordentliche Erträge	-6.125	-6.125	-6.117
10		Summe der ordentlichen Erträge (Nr. 1 bis 9)	-297.880	-315.275	-297.454
		Ordentliche Aufwendungen			
11	62, 63, 640-643, 647-649, 65	Personalaufwendungen			
12	644-646	Versorgungsaufwendungen			
13	60, 61, 67-69	Aufwendungen für Sach- und Dienstleistungen			
14	66	Abschreibungen			
15	71	Aufwendungen für Zuweisungen und Zuschüsse sowie besondere Finanzaufwendungen			
16	73	Steueraufwendungen einschl. Aufwendungen aus gesetzlichen Umlageverpflichtungen			
17	72	Transferaufwendungen			
18	70, 74, 76	Sonstige ordentliche Aufwendungen	350	350	365
19		Summe der ordentlichen Aufwendungen (Nr. 11 bis 18)	350	350	365
20		Verwaltungsergebnis (Nr. 10 ./ Nr. 19)	-297.530	-314.925	-297.089
21	56, 57	Finanzerträge			
22	77	Finanzaufwendungen			
23		Finanzergebnis (Nr. 21 bis Nr. 22)			
24		Ordentliches Ergebnis (Verwaltungsergebnis und Finanzergebnis Nr. 20 und Nr. 23)	-297.530	-314.925	-297.089
25	59	Außerordentliche Erträge			
26	79	Außerordentliche Aufwendungen			
27		Außerordentliches Ergebnis (Nr. 25 ./ Nr. 26)			
28		Jahresergebnis vor internen Leistungsbeziehungen (ordentliches Ergebnis und außerordentliches Ergebnis Nr. 24 und Nr. 27)	-297.530	-314.925	-297.089
29		Erlöse der internen Leistungsbeziehungen			
30		Kosten der internen Leistungsbeziehungen			
31		Ergebnis der internen Leistungsbeziehungen			

**Teilergebnishaushalt
Produkt 150203 Steinbrüche und Tongruben**

		Haushaltsansatz			
Nr.	Konten	Bezeichnung	2024	2023	Ergebnis des Jahresabschlusses 2022
1	2	3	4	5	6
32		Jahresergebnis nach Internen Leistungsbeziehungen	-297.530	-314.925	-297.089

Teilfinanzhaushalt Produkt 150203 Steinbrüche und Tongruben							
Produktbereich		15	Wirtschaft und Tourismus				
Produktgruppe		1502	Allgemeine Einrichtungen und Unternehmen				
Produkt		150203	Steinbrüche und Tongruben				
		Haushaltsansatz			Investitions- und Investitionsförderungsmaßnahmen		
Nr.	Bezeichnung	2024	Verpflichtungs-ermächtigungen	2023	Ergebnis des Jahresabschlusses 2022	Gesamtauszahlungsbedarf	davon bisher bereitgestellt
1	2	3	4	5	6	7	8
	Einzahlungen aus Investitionstätigkeit						
20	+ Einz. aus Investitionszuweis. und -zuschüssen sowie aus Investitionsbeiträgen						
21	+ Einz. aus Abgängen von Vermögensgegenständen des Sachanlagevermögens und des immateriellen Anlagevermögens						
22	+ Einz. aus Abgängen von Vermögensgegenständen des Finanzanlagevermögens						
	Einzahlungen aus Finanzierungstätigkeit						
31	+ Einz. aus der Aufnahme v. Krediten und wirtschaftlich vergleichbaren Vorgängen für Investitionen						
	Summe						
	Auszahlungen aus Investitionstätigkeit						
24	- Ausz. für den Erwerb von Grundstücken und Gebäuden						
25	- Ausz. für Baumaßnahmen						
26	- Ausz. für Investitionen in das sonstige Sachanlagevermögen und immaterielle Anlagevermögen davon: Ausz. aus gewährten Investitionszuweisungen und -zuschüssen						
27	- Ausz. für Investitionen in das Finanzanlagevermögen						
	Auszahlungen aus Finanzierungstätigkeit						
32	- Ausz. für die Tilgung von Krediten und wirtschaftlich vergleichbaren Vorgängen für Investitionen						
	Summe						
	Saldo (Einzahlungen ./ Auszahlungen)						

**Teilergebnishaushalt
Produkt 160101 Steuern, allgemeine Zuweisungen und Umlagen**

Produktbereich	16	Allgemeine Finanzwirtschaft
Produktgruppe	1601	Steuern, allgemeine Zuweisungen und Umlagen
Produkt	160101	Steuern, allgemeine Zuweisungen und Umlagen

		Haushaltsansatz			Ergebnis des Jahresabschlusses 2022
Nr.	Konten	Bezeichnung	2024	2023	
1	2	3	4	5	6
		Ordentliche Erträge			
01	50	Privatrechtliche Leistungsentgelte			
02	51	Öffentlich-rechtliche Leistungsentgelte			-270
03	548-549	Kostensersatzleistungen und -erstattungen			
04	52	Bestandsveränderungen und aktivierte Eigenleistungen			
05	55	Steuern und steuerähnliche Erträge einschl. Erträge aus gesetzlichen Umlagen	-7.654.800	-8.056.000	-7.643.218
06	547	Erträge aus Transferleistungen	-255.000	-255.000	-247.485
07	540-543	Erträge aus Zuweisungen und Zuschüssen für lfd. Zwecke und allgemeine Umlagen	-2.741.604	-2.706.259	-2.556.506
08	546	Erträge aus der Auflösung von Sonderposten aus Investitionszuweisungen, -zuschüssen und Investitionsbeiträgen	-70.549	-86.500	-90.367
09	53	Sonstige ordentliche Erträge	-190.000	-216.000	-196.230
10		Summe der ordentlichen Erträge (Nr. 1 bis 9)	-10.911.953	-11.319.759	-10.734.077
		Ordentliche Aufwendungen			
11	62, 63, 640-643, 647-649, 65	Personalaufwendungen			
12	644-646	Versorgungsaufwendungen			
13	60, 61, 67-69	Aufwendungen für Sach- und Dienstleistungen			
14	66	Abschreibungen			1.230
15	71	Aufwendungen für Zuweisungen und Zuschüsse sowie besondere Finanzaufwendungen			
16	73	Steueraufwendungen einschl. Aufwendungen aus gesetzlichen Umlageverpflichtungen	5.599.300	5.255.000	5.068.101
17	72	Transferaufwendungen			
18	70, 74, 76	Sonstige ordentliche Aufwendungen			
19		Summe der ordentlichen Aufwendungen (Nr. 11 bis 18)	5.599.300	5.255.000	5.069.330
20		Verwaltungsergebnis (Nr. 10 ./ Nr. 19)	-5.312.653	-6.064.759	-5.664.747
21	56, 57	Finanzerträge	-2.000	-4.000	-393
22	77	Finanzaufwendungen	1.000	1.000	
23		Finanzergebnis (Nr. 21 bis Nr. 22)	-1.000	-3.000	-393
24		Ordentliches Ergebnis (Verwaltungsergebnis und Finanzergebnis Nr. 20 und Nr. 23)	-5.313.653	-6.067.759	-5.665.140
25	59	Außerordentliche Erträge			-506
26	79	Außerordentliche Aufwendungen			17
27		Außerordentliches Ergebnis (Nr. 25 ./ Nr. 26)			-489
28		Jahresergebnis vor internen Leistungsbeziehungen (ordentliches Ergebnis und außerordentliches Ergebnis Nr. 24 und Nr. 27)	-5.313.653	-6.067.759	-5.665.629
29		Erlöse der internen Leistungsbeziehungen			
30		Kosten der internen Leistungsbeziehungen			
31		Ergebnis der internen Leistungsbeziehungen			

**Teilergebnishaushalt
Produkt 160101 Steuern, allgemeine Zuweisungen und Umlagen**

			Haushaltsansatz		
Nr.	Konten	Bezeichnung	2024	2023	Ergebnis des Jahresabschlusses 2022
1	2	3	4	5	6
32		Jahresergebnis nach Internen Leistungsbeziehungen	-5.313.653	-6.067.759	-5.665.629

Erläuterungen
Erläuterungen zu 160101
Hauptertragsarten:

	2024	2023	2022	2021
Schlüsselzuweisung:	2.471.604 €	2.643.259 €	2.535.021 €	2.491.286 €
Ausgleichsleistung Familienleistungsgesetz:	255.000 €	255.000 €	247.485 €	239.928 €
Gemeindeanteil an der Einkommensteuer:	4.170.000 €	4.267.000 €	3.759.196 €	3.748.634 €
Gemeindeanteil an der Umsatzsteuer:	232.300 €	234.500 €	231.799 €	262.600 €

Die Realsteuern verbleiben auf dem Vorjahreswert

	Hebesatz	2024	2023	2022
Grundsteuer A:	340	32.000 €	31.976 €	32.284 €
Grundsteuer B:	370	680.000 €	679.397 €	679.071 €
Gewerbsteuer:	365	2.500.000 €	2.560.892 €	2.887.957 €

Umlagen:

	2024	2023	2022	2021
Kreisumlage:	3.310.000 €	3.537.000 €	3.232.245 €	2.935.219 €
Schulumlage:	1.899.300 €	1.689.000 €	1.395.072 €	1.505.469 €

in 2023 steht noch eine Senkung der Kreisumlage von 277.000 € und eine Senkung der Schulumlage von 129.000 € an

	2024	2023	2022
Gewerbsteuerumlage:	240.000 €	268.000 €	271.849 €
Heimatumlage:	150.000 €	167.000 €	168.935 €

Teilfinanzhaushalt Produkt 160101 Steuern, allgemeine Zuweisungen und Umlagen							
Produktbereich		16	Allgemeine Finanzwirtschaft				
Produktgruppe		1601	Steuern, allgemeine Zuweisungen und Umlagen				
Produkt		160101	Steuern, allgemeine Zuweisungen und Umlagen				
		Haushaltsansatz			Investitions- und Investitionsförderungsmaßnahmen		
Nr.	Bezeichnung	2024	Verpflichtungs-ermächtigungen	2023	Ergebnis des Jahres- abschlusses 2022	Gesamt- auszahlungs- bedarf	davon bisher bereitgestellt
1	2	3	4	5	6	7	8
	Einzahlungen aus Investitionstätigkeit						
20	+ Einz. aus Investitionszuweis. und -zuschüssen sowie aus Investitionsbeiträgen	58.000		62.000	76.000		
21	+ Einz. aus Abgängen von Vermögensgegenständen des Sachanlagevermögens und des immateriellen Anlagevermögens						
22	+ Einz. aus Abgängen von Vermögensgegenständen des Finanzanlagevermögens						
	Einzahlungen aus Finanzierungstätigkeit						
31	+ Einz. aus der Aufnahme v. Krediten und wirtschaftlich vergleichbaren Vorgängen für Investitionen						
	Summe	58.000		62.000	76.000		
	Auszahlungen aus Investitionstätigkeit						
24	- Ausz. für den Erwerb von Grundstücken und Gebäuden						
25	- Ausz. für Baumaßnahmen						
26	- Ausz. für Investitionen in das sonstige Sachanlagevermögen und immaterielle Anlagevermögen davon: Ausz. aus gewährten Investitionszuweisungen und -zuschüssen						
27	- Ausz. für Investitionen in das Finanzanlagevermögen						
	Auszahlungen aus Finanzierungstätigkeit						
32	- Ausz. für die Tilgung von Krediten und wirtschaftlich vergleichbaren Vorgängen für Investitionen						
	Summe						
	Saldo (Einzahlungen ./ . Auszahlungen)	58.000		62.000	76.000		

Teilergebnishaushalt Produkt 160201 Sonstige allgemeine Finanzwirtschaft					
Produktbereich		16	Allgemeine Finanzwirtschaft		
Produktgruppe		1602	Sonstige allgemeine Finanzwirtschaft		
Produkt		160201	Sonstige allgemeine Finanzwirtschaft		
		Haushaltsansatz			Ergebnis des Jahresabschlusses 2022
Nr.	Konten	Bezeichnung	2024	2023	
1	2	3	4	5	6
		Ordentliche Erträge			
01	50	Privatrechtliche Leistungsentgelte			
02	51	Öffentlich-rechtliche Leistungsentgelte			
03	548-549	Kostensersatzleistungen und -erstattungen			
04	52	Bestandsveränderungen und aktivierte Eigenleistungen			
05	55	Steuern und steuerähnliche Erträge einschl. Erträge aus gesetzlichen Umlagen			
06	547	Erträge aus Transferleistungen			
07	540-543	Erträge aus Zuweisungen und Zuschüssen für lfd. Zwecke und allgemeine Umlagen			
08	546	Erträge aus der Auflösung von Sonderposten aus Investitionszuweisungen, -zuschüssen und Investitionsbeiträgen			
09	53	Sonstige ordentliche Erträge			
10		Summe der ordentlichen Erträge (Nr. 1 bis 9)			
		Ordentliche Aufwendungen			
11	62, 63, 640-643, 647-649, 65	Personalaufwendungen			
12	644-646	Versorgungsaufwendungen			
13	60, 61, 67-69	Aufwendungen für Sach- und Dienstleistungen	500	500	
14	66	Abschreibungen			
15	71	Aufwendungen für Zuweisungen und Zuschüsse sowie besondere Finanzaufwendungen			
16	73	Steueraufwendungen einschl. Aufwendungen aus gesetzlichen Umlageverpflichtungen			
17	72	Transferaufwendungen			
18	70, 74, 76	Sonstige ordentliche Aufwendungen			
19		Summe der ordentlichen Aufwendungen (Nr. 11 bis 18)	500	500	
20		Verwaltungsergebnis (Nr. 10 ./ Nr. 19)	500	500	
21	56, 57	Finanzerträge		-50	-1.404
22	77	Finanzaufwendungen	191.504	151.500	147.846
23		Finanzergebnis (Nr. 21 bis Nr. 22)	191.504	151.450	146.443
24		Ordentliches Ergebnis (Verwaltungsergebnis und Finanzergebnis Nr. 20 und Nr. 23)	192.004	151.950	146.443
25	59	Außerordentliche Erträge			
26	79	Außerordentliche Aufwendungen			
27		Außerordentliches Ergebnis (Nr. 25 ./ Nr. 26)			
28		Jahresergebnis vor internen Leistungsbeziehungen (ordentliches Ergebnis und außerordentliches Ergebnis Nr. 24 und Nr. 27)	192.004	151.950	146.443
29		Erlöse der internen Leistungsbeziehungen			
30		Kosten der internen Leistungsbeziehungen			
31		Ergebnis der internen Leistungsbeziehungen			

**Teilergebnishaushalt
Produkt 160201 Sonstige allgemeine Finanzwirtschaft**

		Haushaltsansatz			
Nr.	Konten	Bezeichnung	2024	2023	Ergebnis des Jahresabschlusses 2022
1	2	3	4	5	6
32		Jahresergebnis nach Internen Leistungsbeziehungen	192.004	151.950	146.443

Teilfinanzhaushalt Produkt 160201 Sonstige allgemeine Finanzwirtschaft							
Produktbereich		16	Allgemeine Finanzwirtschaft				
Produktgruppe		1602	Sonstige allgemeine Finanzwirtschaft				
Produkt		160201	Sonstige allgemeine Finanzwirtschaft				
		Haushaltsansatz			Investitions- und Investitionsförderungsmaßnahmen		
Nr.	Bezeichnung	2024	Verpflichtungs-ermächtigungen	2023	Ergebnis des Jahres- abschlusses 2022	Gesamt- auszahlungs- bedarf	davon bisher bereitgestellt
1	2	3	4	5	6	7	8
	Einzahlungen aus Investitionstätigkeit						
20	+ Einz. aus Investitionszuweis. und -zuschüssen sowie aus Investitionsbeiträgen				19.493		
21	+ Einz. aus Abgängen von Vermögensgegenständen des Sachanlagevermögens und des immateriellen Anlagevermögens						
22	+ Einz. aus Abgängen von Vermögensgegenständen des Finanzanlagevermögens						
	Einzahlungen aus Finanzierungstätigkeit						
31	+ Einz. aus der Aufnahme v. Krediten und wirtschaftlich vergleichbaren Vorgängen für Investitionen	1.650.000		3.000.000	2.387		
	Summe	1.650.000		3.000.000	21.880		
	Auszahlungen aus Investitionstätigkeit						
24	- Ausz. für den Erwerb von Grundstücken und Gebäuden						
25	- Ausz. für Baumaßnahmen						
26	- Ausz. für Investitionen in das sonstige Sachanlagevermögen und immaterielle Anlagevermögen davon: Ausz. aus gewährten Investitionszuweisungen und -zuschüssen						
27	- Ausz. für Investitionen in das Finanzanlagevermögen			-15.000		-15.000	-15.000
	Auszahlungen aus Finanzierungstätigkeit						
32	- Ausz. für die Tilgung von Krediten und wirtschaftlich vergleichbaren Vorgängen für Investitionen	-373.650		-387.700	-354.108	-7.913.880	-6.796.830
	Summe	-373.650		-402.700	-354.108	-7.928.880	-6.811.830
	Saldo (Einzahlungen ./.. Auszahlungen)	1.276.350		2.597.300	-332.228	-7.928.880	-6.811.830

**Teilergebnishaushalt
Produkt 160301 Abwicklung der Vorjahre**

Produktbereich 16 Allgemeine Finanzwirtschaft
Produktgruppe 1603 Abwicklung der Vorjahre
Produkt 160301 Abwicklung der Vorjahre

		Haushaltsansatz			
Nr.	Konten	Bezeichnung	2024	2023	Ergebnis des Jahresabschlusses 2022
1	2	3	4	5	6
		Ordentliche Erträge			
01	50	Privatrechtliche Leistungsentgelte			
02	51	Öffentlich-rechtliche Leistungsentgelte			
03	548-549	Kostensersatzleistungen und -erstattungen			
04	52	Bestandsveränderungen und aktivierte Eigenleistungen			
05	55	Steuern und steuerähnliche Erträge einschl. Erträge aus gesetzlichen Umlagen			
06	547	Erträge aus Transferleistungen			
07	540-543	Erträge aus Zuweisungen und Zuschüssen für lfd. Zwecke und allgemeine Umlagen			
08	546	Erträge aus der Auflösung von Sonderposten aus Investitionszuweisungen, -zuschüssen und Investitionsbeiträgen			
09	53	Sonstige ordentliche Erträge			
10		Summe der ordentlichen Erträge (Nr. 1 bis 9)			
		Ordentliche Aufwendungen			
11	62, 63, 640-643, 647-649, 65	Personalaufwendungen			
12	644-646	Versorgungsaufwendungen			
13	60, 61, 67-69	Aufwendungen für Sach- und Dienstleistungen			
14	66	Abschreibungen			-3.556
15	71	Aufwendungen für Zuweisungen und Zuschüsse sowie besondere Finanzaufwendungen			
16	73	Steueraufwendungen einschl. Aufwendungen aus gesetzlichen Umlageverpflichtungen			
17	72	Transferaufwendungen			
18	70, 74, 76	Sonstige ordentliche Aufwendungen			
19		Summe der ordentlichen Aufwendungen (Nr. 11 bis 18)			-3.556
20		Verwaltungsergebnis (Nr. 10 ./ Nr. 19)			-3.556
21	56, 57	Finanzerträge			
22	77	Finanzaufwendungen			
23		Finanzergebnis (Nr. 21 bis Nr. 22)			
24		Ordentliches Ergebnis (Verwaltungsergebnis und Finanzergebnis Nr. 20 und Nr. 23)			-3.556
25	59	Außerordentliche Erträge			
26	79	Außerordentliche Aufwendungen			
27		Außerordentliches Ergebnis (Nr. 25 ./ Nr. 26)			
28		Jahresergebnis vor internen Leistungsbeziehungen (ordentliches Ergebnis und außerordentliches Ergebnis Nr. 24 und Nr. 27)			-3.556
29		Erlöse der internen Leistungsbeziehungen			
30		Kosten der internen Leistungsbeziehungen			
31		Ergebnis der internen Leistungsbeziehungen			

**Teilergebnishaushalt
Produkt 160301 Abwicklung der Vorjahre**

		Haushaltsansatz			
Nr.	Konten	Bezeichnung	2024	2023	Ergebnis des Jahresabschlusses 2022
1	2	3	4	5	6
32		Jahresergebnis nach Internen Leistungsbeziehungen			-3.556

**Teilfinanzhaushalt
Produkt 160301 Abwicklung der Vorjahre**

Produktbereich	16	Allgemeine Finanzwirtschaft
Produktgruppe	1603	Abwicklung der Vorjahre
Produkt	160301	Abwicklung der Vorjahre

		Haushaltsansatz			Investitions- und Investitionsförderungsmaßnahmen		
Nr.	Bezeichnung	2024	Verpflichtungs-ermächtigungen	2023	Ergebnis des Jahresabschlusses 2022	Gesamtauszahlungsbedarf	davon bisher bereitgestellt
1	2	3	4	5	6	7	8
	Einzahlungen aus Investitionstätigkeit						
20	+ Einz. aus Investitionszuweis. und -zuschüssen sowie aus Investitionsbeiträgen						
21	+ Einz. aus Abgängen von Vermögensgegenständen des Sachanlagevermögens und des immateriellen Anlagevermögens						
22	+ Einz. aus Abgängen von Vermögensgegenständen des Finanzanlagevermögens						
	Einzahlungen aus Finanzierungstätigkeit						
31	+ Einz. aus der Aufnahme v. Krediten und wirtschaftlich vergleichbaren Vorgängen für Investitionen						
	Summe						
	Auszahlungen aus Investitionstätigkeit						
24	- Ausz. für den Erwerb von Grundstücken und Gebäuden						
25	- Ausz. für Baumaßnahmen						
26	- Ausz. für Investitionen in das sonstige Sachanlagevermögen und immaterielle Anlagevermögen davon: Ausz. aus gewährten Investitionszuweisungen und -zuschüssen						
27	- Ausz. für Investitionen in das Finanzanlagevermögen					-4.450	-4.450
	Auszahlungen aus Finanzierungstätigkeit						
32	- Ausz. für die Tilgung von Krediten und wirtschaftlich vergleichbaren Vorgängen für Investitionen						
	Summe					-4.450	-4.450
	Saldo (Einzahlungen ./ Auszahlungen)					-4.450	-4.450

		Produktverantwortliche/r	Budgetverantwortliche/r
01 Innere Verwaltung			
01 01	Gemeindliche Gremien		Bürgermeisterin Sander
01 01 01	Gemeindliche Gremien	Frau Rudolph	
01 02	Verwaltungssteuerung, Zentrale Dienste und Verwaltungseinrichtungen		Bürgermeisterin Sander
01 02 01	Verwaltungssteuerung, Organisation, Datenschutz, EDV	Frau Rudolph	
01 02 02	Zentrale Dienste und Verwaltungseinrichtungen	Frau Rudolph	
01 02 03	Personalentwicklung/Personaldienste	Frau Schmidt	
01 03	Finanz- und Kassenwesen		Frau Rudolph
01 03 01	Finanz- und Steuerverwaltung, Controlling	Frau Rudolph	
01 03 02	Kassen-, Rechnungs- und Vollstreckungswesen	Frau Werdnik	
01 04	Liegenschaftsverwaltung		Frau Kumlehn-Berndt
01 04 01	Bebautes Grundvermögen	Herr Schöndorf	
01 04 02	Unbebautes Grundvermögen	Frau Löber	
01 05	Bauhof, Maschinen und Fuhrpark		Frau Kumlehn-Berndt
01 05 01	Bauhof, Fuhrpark und Maschinen	N.N.	
02 Sicherheit und Ordnung			
02 01	Statistik und Wahlen		Herr Bernhardt
02 01 01	Wahlen und Statistik	Herr Bernhardt	
02 02	Ordnungsangelegenheiten		Herr Bernhardt
02 02 01	Öffentliche Sicherheit und Ordnung	Herr Bernhardt	
02 02 02	Gewerbe- und Gaststättenwesen	Herr Bernhardt	
02 03	Bürgerservice		Herr Bernhardt
02 03 01	Bürgerbüro	Frau Weil	
02 03 02	Personenstandswesen	Frau Eckerth	

		Produktverantwortliche/r	Budgetverantwortliche/r
	02 04 Brand-, Zivil- und Katastrophenschutz, Allgemeine Hilfe		Bürgermeisterin Sander
	02 04 01 Brandschutz und allgemeine Hilfe	Herr Blecker	
	02 04 02 Zivil- und Katastrophenschutz	Herr Blecker	
04 Kultur- und Wissenschaft			
	04 01 Nichtwissenschaftl. Museen/Sammlung		Bürgermeisterin Sander
	04 01 01 Museen/Sammlungen	Bürgermeisterin Sander	
	04 02 Heimat-, Kultur- und Musikpflege		Bürgermeisterin Sander
	04 02 01 Kulturelle Aktionen u. Veranstaltungen	Bürgermeisterin Sander	
	04 03 Kirchengemeinden und sonstige religiöse Gemeinschaften		Frau Rudolph
	04 03 01 Kirchengemeinden und sonstige religiöse Gemeinschaften	Frau Rudolph	
05 Soziale Leistungen			
	05 01 sonst. soziale Hilfen und Leistungen		Herr Bernhardt
	05 01 01 Soziale Hilfen und Leistungen	Frau Weil	
	05 01 02 Sozialversicherungs- und Sozialfürsorgeangelegenheiten	Frau Weil	
06 Kinder-, Jugend- und Familienhilfe			
	06 01 Tageseinrichtungen für Kinder		Bürgermeisterin Sander
	06 01 01 Kinderbetreuung in Kindertagesstätten	Frau Weil	
	06 01 02 Kinderbetreuung an Grundschulen	Frau Weil	
	06 02 Jugendarbeit		Bürgermeisterin Sander
	06 02 01 Allgemeine Jugendarbeit, Jugendpflege	Frau Weil	
	06 03 Einrichtungen der Jugendarbeit		Frau Rudolph/ Bürgermeisterin Sander
	06 03 01 Jugendzentren und sonst. Einr. der Jugendförderung	Frau Weil	
	06 03 02 Spielplätze / Bolzplätze	Frau Kumlehn-Berndt	

		Produktverantwortliche/r	Budgetverantwortliche/r
08 Sportförderung			
08 01	Förderung des Sports		Bürgermeisterin Sander
	08 01 01 Sportförderung	Frau Rudolph	
08 02	Sportstätten und Bäder		Frau Kumlehn-Berndt
	08 02 01 Sportplätze und Sportstätten	Frau Kumlehn-Berndt	
	08 02 02 Bäder	Frau Kumlehn-Berndt	
09 Räumliche Planung und Entwicklung, Geoinformationen			
09 01	Räumliche Planungs- und Entwicklungsmaßnahmen		Bürgermeisterin Sander
	09 01 01 Räumliche Planungs- und Entwicklungsmaßnahmen	Frau Kumlehn-Berndt	
10 Bauen und Wohnen			
10 01	Bauen und Wohnen		Frau Kumlehn-Berndt
	10 01 01 Bau- und Grundstücksordnung	Frau Kumlehn-Berndt	
	10 01 02 Denkmalschutz und -pflege	Frau Kumlehn-Berndt	
11 Ver- und Entsorgung			
11 01	Wasserversorgung		Frau Kumlehn-Berndt
	11 01 01 Wasserversorgung	Herr Bucher	
11 02	Abwasserbeseitigung		Frau Kumlehn-Berndt
	11 02 01 Abwasserbeseitigung	Frau Kumlehn-Berndt	
	11 02 02 Abwasserverband "Mittlere Dill"	Frau Kumlehn-Berndt	
11 03	Abfallwirtschaft		Frau Kumlehn-Berndt
	11 03 01 Abfallbeseitigung	Frau Kumlehn-Berndt	

		Produktverantwortliche/r	Budgetverantwortliche/r	
12 Verkehrsflächen und Anlagen, ÖPNV				
12 01	Gemeindestraßen		Frau Kumlehn-Berndt	
	12 01 01	Gemeindliche Verkehrsflächen und -anlagen		N. N.
12 02	Straßenreinigung und Winterdienst		Frau Kumlehn-Berndt	
	12 02 01	Straßenreinigung und Winterdienst		N.N.
12 03	Parkeinrichtungen		Frau Kumlehn-Berndt	
	12 03 01	Parkeinrichtungen		N.N.
12 04	Öffentlicher Personennahverkehr (ÖPNV)		Herr Bernhardt	
	12 04 01	ÖPNV		Herr Bernhardt
13 Natur- und Landschaftspflege				
13 01	Öffentliches Grün/Landschaftsbau		Frau Kumlehn-Berndt	
	13 01 01	Öffentliches Grün		N.N.
13 02	Öffentliche Gewässer/Wasserbauliche Anlagen		Frau Kumlehn-Berndt	
	13 02 01	Öffentliche Gewässer/Wasserbauliche Anlagen		N.N.
	13 02 02	Ulbachverband		Frau Kumlehn-Berndt
13 03	Friedhofs- und Bestattungswesen		Frau Kumlehn-Berndt	
	13 03 01	Friedhofs- und Bestattungswesen		Frau Jung
13 04	Naturschutz und Landschaftspflege		Bürgermeisterin Sander	
	13 04 01	Naturschutz und Landschaftspflege		Herr Junker
13 05	Land- und Forstwirtschaft		Bürgermeisterin Sander	
	13 05 01	Landwirtschaftliche Angelegenheiten		Herr Junker
	13 05 02	Forstwirtschaft		Herr Junker
	13 05 03	Feldwege, Wirtschaftswege		N.N.

		Produktverantwortliche/r	Budgetverantwortliche/r
15 Wirtschaft und Tourismus			
	15 01 Wirtschaftsförderung und Tourismus		Bürgermeisterin Sander
	15 01 01 Förderung der Wirtschaft	Frau Sander	
	15 01 02 Förderung des Tourismus	Frau Schaller	
	15 02 Allgemeine Einrichtungen und Unternehmen		Bürgermeisterin Sander
	15 02 01 Bereitstellung von Gemeinschaftseinrichtungen und Schlachthäuser	Frau Jung	
	15 02 02 Bereitstellung sonstiger allgemeiner Einrichtungen, sonstige Unternehmen	Frau Kumlehn-Berndt	
	15 02 03 Steinbrüche und Tongruben	Frau Rudolph	
16 Allgemeine Finanzwirtschaft			
	16 01 Steuern, allgemeine Zuweisungen und Umlagen		Frau Rudolph
	16 01 01 Steuern, allgemeine Zuweisungen und Umlagen	Frau Rudolph	
	16 02 Sonst. allgemeine Finanzwirtschaft		Frau Rudolph
	16 02 01 Sonst. allgemeine Finanzwirtschaft	Frau Rudolph	
	16 03 Abwicklung der Vorjahre		Frau Rudolph
	16 03 01 Abwicklung der Vorjahre	Frau Rudolph	

Stellenplan Teil A: Beamte

Teilhaushalt	Bezeichnung	Besoldungsgruppen nach dem Hessischen Besoldungsgesetz													Beamte zusammen Stellenplan 2024	Zahl der Stellen nach dem Stellenplan 2023	Zahl der am 30.06.2023 tatsächlich besetzten Stellen	Vermerke, Erläuterungen		
		höherer Dienst				gehobener Dienst					mittlerer Dienst								einfacher Dienst	
		B	A			A					A								A	
	16	15	14	13	13	12	11	10	9	9	8	7	6	5	5 - 1					
0101	Gemeindliche Gremien		1														1	1	1	Bürgermeisterin
Stellenplan 2024			1														1			
Stellenplan 2023			1															1		
Zahl der am 30.06.2023 besetzten Stellen			1																1	

Stellenplan
Teil B: Arbeitnehmer außerhalb des Sozial- und Erziehungsdienstes

Teilhaushalte	Bezeichnung	Entgeltgruppen nach dem Tarifvertrag für den öffentlichen Dienst															Arbeitnehmer zusammen Stellenplan 2024	Zahl der Stellen nach dem Stellenplan 2023	Zahl der am 30.06.2023 tatsächlich besetzten Stellen	Vermerke, Erläuterungen
		12	11	10	9c	9b	9a	8	7	6	5	4	3	20	2	1				
FB 1 - Zentrale Dienste und Finanzen																	8,77	10,30	9,05	
0102	Zentrale Dienste	0,50	0,75				0,26				1,00						2,51	3,51	2,01	
0103	Finanz- und Kassenwesen	0,50	0,25				1,82				2,00						4,57	5,10	5,35	
1305	Land- und Forstwirtschaft		1,00				0,18										1,18	1,18	1,18	
1501	Tourismus						0,51										0,51	0,51	0,51	
FB 2 - Bürgerservice und Soziale Leistungen																	5,51	5,51	5,01	
0202	Ordnungsangelegenheiten			0,50		0,50					0,50						1,50	1,50	1,00	
0203	Bürgerservice (Melde- und Passamt, Standesamt)			0,50		0,50					1,51						2,51	2,51	2,51	
0204	Brandschutz									1,00							1,00	1,00	1,00	
0501	Soziale Hilfen und Leistungen										0,23						0,23	0,23	0,23	
0601	Tageseinrichtungen für Kinder										0,27						0,27	0,27	0,27	
FB 3 - Bauen, Umwelt und Gemeindeentwicklung																	5,28	5,28	5,28	
0104	Liegenschaftsverwaltung										0,77						0,77	0,77	0,77	
1001	Bauen und Wohnen	1,00		2,00			1,00				0,26						4,26	4,26	4,26	
1303	Friedhofs- und Bestattungswesen										0,25						0,25	0,25	0,25	

Teilhaushalte	Bezeichnung	Entgeltgruppen nach dem Tarifvertrag für den öffentlichen Dienst															Arbeitnehmer zusammen Stellenplan 2024	Zahl der Stellen nach dem Stellenplan 2023	Zahl der am 30.06.2023 tatsächlich besetzten Stellen	Vermerke, Erläuterungen	
		12	11	10	9c	9b	9a	8	7	6	5	4	3	2ü	2	1					
Bauhof, Wasserversorgung, Forst																	18,00	18,00	18,00		
0105	Bauhof							1,00		10,00	1,00						12,00	12,00	12,00		
1101	Wasserversorgung							1,00	1,00								2,00	2,00	2,00	siehe Erläuterungen zum Stellenplan	
1305	Forstwirtschaft (Waldarbeiter)							1,00	1,00	2,00							4,00	4,00	4,00		
Minijobber																	3,65	4,07	3,12		
0102	Verwaltungseinrichtung														0,21		0,21	0,21	0,21		
0105	Bauhof														0,06		0,06	0,06	0,06		
0204	Brandschutz (Feuerwehrrhäuser)															0,38	0,38	0,38	0,26		
0601	Tageseinrichtungen für Kinder														1,00	0,13	0,45	1,58	1,58	1,53	
1103	Abfallwirtschaft																0,42	0,42	0,42	0,42	
1202	Straßenreinigung und Winterdienst																0,00	0,06	0,00	Stelle nicht wiederbesetzt	
1305	Forstwirtschaft (Waldarbeiter)																0,30	0,30	0,30	0,30	
1501	Tourismus																0,20	0,20	0,20	0,00	
1502	Allgemeine Einrichtungen und Unternehmen (Dorfgemeinschaftshäuser)														0,50		0,50	0,86	0,34	siehe Erläuterungen zum Stellenplan	
Stellenplan 2024		2,00	2,00	3,00		1,00	3,77	3,00	3,00	18,79	1,00				1,77	1,43	0,45	41,21			Bei Bedarf können Arbeitskräfte im Rahmen von Arbeitsbeschaffungsmaßnahmen nach dem Arbeitsförderungsgesetz (AFG) bzw. Sozialgesetzbuch (SGB) beschäftigt werden.
Stellenplan 2023		2,00	2,00	3,00		1,00	3,77	4,00	2,00	18,81	2,51				2,13	1,49	0,45		43,16		
Zahl der am 30.06.2023 besetzten Stellen		1,77	1,26	2,00		1,00	3,77	5,00	3,00	17,56	2,00				1,56	1,09	0,45			40,46	

Stellenplan
Teil C: Arbeitnehmer des Sozial- und Erziehungsdienstes

Teilhaushalt	Bezeichnung	Entgeltgruppen nach dem Tarifvertrag für den öffentlichen Dienst																Arbeitnehmer zusammen Stellenplan 2024	Zahl der Stellen nach dem Stellenplan 2023	Zahl der am 30.06.2023 tatsächlich besetzten Stellen	Vermerke, Erläuterungen	
		S 15	S 14	S 13 Ü	S 13	S 12	S 11 b	S 11 a	S 10	S 9	S 8b	S 8a	S 8	S 7	S 6	S 4	S 3					S 2
0601	Tageseinrichtungen für Kinder	0,77			1,77					0,71		14,66							17,91	16,28	14,35	siehe Erläuterungen zum Stellenplan
Stellenplan 2024		0,77			1,77					0,71		14,66							17,91			
Stellenplan 2023		0,90			1,41					0,71		12,75					0,51			16,28		
Zahl der am 30.06.2023 besetzten Stellen		0,77			0,77					0,71		11,59					0,51					14,35

**Stellenplan
Teil D: Zusammenstellung**

Teilhaushalt	Bezeichnung	Zahl der Stellen 2024			Zahl der Stellen 2023			Zahl der tatsächlich besetzten Stellen am 30.06.2023			Erläuterungen
		Beamte	Arbeitnehmer	Zusammen	Beamte	Arbeitnehmer	Zusammen	Beamte	Arbeitnehmer	Zusammen	
0101	Gemeindliche Gremien	1,00		1,00	1,00		1,00	1,00		1,00	
0102	Zentrale Dienste		2,72	2,72		3,72	3,72		2,22	2,22	
0103	Finanz- und Kassenwesen		4,59	4,59		5,10	5,10		5,35	5,35	
0104	Liegenschaftsverwaltung		0,77	0,77		0,77	0,77		0,77	0,77	
0105	Bauhof		12,06	12,06		12,06	12,06		12,06	12,06	
0202	Ordnungsangelegenheiten		1,50	1,50		1,50	1,50		1,00	1,00	
0203	Bürgerservice		2,51	2,51		2,51	2,51		2,51	2,51	
0204	Brandschutz		1,38	1,38		1,38	1,38		1,26	1,26	
0501	Soziale Hilfen und Leistungen		0,23	0,23		0,23	0,23		0,23	0,23	
0601	Tageseinrichtungen für Kinder		19,76	19,76		18,13	18,13		16,15	16,15	
1001	Bauen und Wohnen		4,26	4,26		4,26	4,26		4,26	4,26	
1101	Wasserversorgung		2,00	2,00		2,00	2,00		2,00	2,00	
1103	Abfallwirtschaft		0,42	0,42		0,42	0,42		0,42	0,42	
1202	Straßenreinigung und Winterdienst		0,00	0,00		0,06	0,06		0,00	0,00	
1303	Friedhofs- und Bestattungswesen		0,25	0,25		0,25	0,25		0,25	0,25	
1305	Land- und Forstwirtschaft		5,48	5,48		5,48	5,48		5,48	5,48	
1501	Tourismus		0,71	0,71		0,71	0,71		0,51	0,51	
1502	Allgemeine Einrichtungen und Unternehmen		0,50	0,50		0,86	0,86		0,34	0,34	
	Insgesamt:	1,00	59,14	60,14	1,00	59,44	60,44	1,00	54,81	55,81	

Stellenplan 2024

der Gemeinde Greifenstein

Anlage zum Stellenplan 2024

Teil B: Arbeitnehmer außerhalb des Sozial- und Erziehungsdienstes

Bauhof, Wasserversorgung, Forst

Im Teilhaushalt 1101 wurde ein Mitarbeiter nach einer Stellenbewertung von der Entgeltgruppe 6 in die Entgeltgruppe 7 TVöD-VKA höhergruppiert.

Teilhaushalt 1502 - Allgemeine Einrichtungen und Unternehmen (Dorfgemeinschaftshäuser)

Die Gemeinde Greifenstein hat derzeit nur Hausmeister für vier Gemeinschaftseinrichtungen. Die anderen Einrichtungen werden von Mitarbeitern des Bauhofes betreut. Die Vermietung läuft über die Verwaltung. Aufgrund dessen wurde der Stellenanteil von 0,86 auf 0,50 reduziert.

Teil C: Arbeitnehmer des Sozial- und Erziehungsdienstes

Teilhaushalt 0601 - Tageseinrichtungen für Kinder

Um die Zeiten für Leitungsfreistellungen gem. des Hessischen Kinder- und Jugendhilfegesetzbuches (HKJGB) zu erfüllen, müssen die Stellenanteile in der Entgeltgruppe S 13 TVöD-SuE geringfügig erhöht werden. Die bisherige stv. Leitung war mit 25 Std. beschäftigt. Die neue stv. Leitung ist mit 39 Std. angestellt. Zudem ist es aufgrund der gesetzlichen Bestimmungen und zusätzlichen Neuaufnahmen in 2024 erforderlich, den Betreuungsbedarf weiter zu erhöhen und damit auch die Stellenanteile der Entgeltgruppe S 8a anzupassen. Eine Erzieherin (bisher S 4) wird voraussichtlich als Fachkraft anerkannt werden. Daher wurden 0,51 Stellenanteile von

der EG S 4 in die EG S 8a verschoben. In den 14,66 Stellenanteilen der EG S 8a sind zudem 52 Stunden (1,33 Stellenanteile) eingeplant, welche derzeit durch Schwangerschaft und Langzeiterkrankung nicht besetzt sind. Es ist noch nicht klar, ob diese Stunden in 2024 wiederbesetzt werden. Die Einstellung von Personal erfolgt anhand des Betreuungsbedarfes.

Im Rahmen von Einzelintegrationsmaßnahmen werden zurzeit zwei Kinder in der Kindertagesstätte im Ortsteil Allendorf und ein Kind in der Kindertagesstätte im Ortsteil Nenderoth betreut. Die drei Integrationsmaßnahmen laufen voraussichtlich bis Juli 2025.

Die Eingruppierungen der Erzieherinnen richten sich bei einer wöchentlichen Betreuungsdauer von jeweils 15 Wochenstunden bzw. 20 Wochenstunden (je nach genehmigter Stundenzahl für das zu betreuende Kind) nach Entgeltgruppe S 8a TVöD-SuE. Die entstehenden Personalkosten werden überwiegend durch die Maßnahmenpauschale in Höhe von 20.100,00 € pro Kind bei 15 Wochenstunden bzw. 26.800,00 € pro Kind bei 20 Wochenstunden im Kindergartenjahr abgedeckt.

Auf die gesonderte Ausweisung der Integrationsstellen wird im Stellenplan verzichtet.

Ausbildung

Stellen von Auszubildenden und Praktikanten müssen im Stellenplan nicht besonders ausgewiesen werden.

Gleiches gilt für befristete Maßnahmen nach dem Arbeitsförderungsgesetz, bzw. dem Sozialgesetzbuch (SGB).

Übersicht über die aus Verpflichtungsermächtigungen voraussichtlich fällig werdenden Auszahlungen

Verpflichtungsermächtigung im Haushaltsplan des Jahres	Voraussichtlich fällige Auszahlungen 1.000 EURO				
	2025	2026	2027	2028	2029
2024	0	0	0	0	0
<u>Nachrichtlich:</u> In der Ergebnis- und Finanzplanung vorgesehene Kreditaufnahmen					

**Übersicht über den voraussichtlichen Stand der Verbindlichkeiten
-1000 EUR-**

Art	Stand zu Beginn des Vorjahres 2023	Voraussichtlicher Stand zu Beginn des Haushaltsjahres 2024	Voraussichtlicher Stand zum Ende des Haushaltsjahres 2024
1. Verbindlichkeiten aus Anleihen			
2. Verbindlichkeiten aus Krediten zur Finanzierung von Investitionen und Investitionsförderungsmaßnahmen			
2.1 Bund, LAF, ERP-Sondervermögen, Konjunkturprogramm	25	24	23
2.2 Land Land -Konjunkturprogramm-	292	275	258
2.3 Gemeinden und Gemeindeverbänden			
2.4 Zweckverbänden und dgl.			
2.5 Sonstiger öffentlicher Bereich			
2.6 Kreditmarkt	5.228	4.902	9.241
2.7 Verbundene Unternehmen, Beteiligungen, Sondervermögen			
Summe	5.545	5.201	9.522
3. Verbindlichkeiten aus Liquiditätskrediten und gegenüber dem Sondervermögen Hessenkasse			
3.1 Verbindlichkeiten aus Liquiditätskrediten	0	0	0
3.2 Verbindlichkeiten gegenüber dem Sondervermögen Hessenkasse	0	2	153
Summe	0	2	153
4. Verbindlichkeiten aus Vorgängen, die Kreditaufnahmen wirtschaftlich gleichkommen			
4.1 Leasing			
4.2 Sonstige/Flurbereinigungsdarlehen Arborn	15	14	13
Summe	15	14	13
<u>Nachrichtlich</u>			
5. Verbindlichkeiten der Sondervermögen mit Sonderrechnung		-entfällt-	
6. Vorübergehende Inanspruchnahme von flüssigen Mitteln aus Sonderrücklagen für andere Zwecke		-entfällt-	
7. Anteilige Schulden im Rahmen von Mitgliedschaften in Zweckverbänden			
6.1 Abwasserverband Mittlere Dill	446	425	403
6.2 Abwasserverband Ulmtal-Lahn	3.320	3.320	3.320
6.3 Wasserbeschaffungsverband Wasserwerke Dillkreis-Süd	253	240	341
6.4 Ulmbachverband	657	622	587
8. Anteilige Schulden im Rahmen der Beteiligungen an wirtschaftlichen Unternehmen		-entfällt-	
9. Langfristige Mietverträge und Verpflichtungen aus ÖPP-Verträgen		-entfällt-	

Übersicht über den voraussichtlichen Stand der Rücklagen und Rückstellungen

-1000 EUR-

Art	Stand zu Beginn des Vorjahres 2023	Voraussichtlicher Stand zu Beginn des HHJ 2024	Voraussichtlicher Stand zum Ende des HHJ 2024
1. Rücklagen und Sonderrücklagen			
1.1 Rücklage aus Überschüssen des ordentlichen Ergebnisses	5.651,9	6.382,9	5.596,6
1.2 Rücklage aus Überschüssen des außerordentlichen Ergebnisses	697,8	706,3	706,3
1.3 Sonderrücklagen	0	0	0
1.4 Stiftungskapital			
Summe der Rücklagen	6.349,7	7.089,2	6.302,9
2. Rückstellungen			
2.1 Rückstellungen für Pensionsverpflichtungen auf Grund von beamtenrechtlichen oder vertraglichen Ansprüchen (davon durch Mittel der Versorgungsrücklage nach HVersRückIG gedeckt)	2.424,6	2.433,4	2.343,3
2.2 Rückstellungen aus Beihilfeverpflichtungen gegenüber Versorgungsempfänger*inne*n, Beamt*inn*en und Arbeitnehmer*inne*n	101	105	107
2.3 Rückstellungen aus Bezüge- und Entgeltzahlungen für Zeiten der Freistellung von der Arbeit im Rahmen von Altersteilzeitarbeit und ähnlichen Maßnahmen	0	0	0
2.4 Rückstellungen für im Haushaltsjahr unterlassene Aufwendungen für Instandhaltung, die im folgenden Haushaltsjahr nachgeholt werden sollen	138	0	0
2.5 Rückstellungen für die Rekultivierung und Nachsorge von Abfalldeponien			
2.6 Rückstellungen für die Sanierung von Altlasten			
2.7 Rückstellungen für unbestimmte Aufwendungen f. Umlagen nach dem Hess. Finanzausgleichsgesetz und für ungewisse Verbindlichkeiten im Rahmen von Steuerschuldverhältnissen			
2.8. Rückstellungen für drohende Verpflichtungen aus Bürgschaften, Gewährleistungen und anhängigen Gerichtsverfahren			
2.9 Rückstellungen für drohende Verluste aus schwebenden Geschäften			
2.10 Sonstige Rückstellungen			
Summe der Rückstellungen	3.042,5	2.907,4	2.780,5

**Übersicht über die den Fraktionen nach § 36 a Abs. 4
der Hessischen Gemeindeordnung
zur Verfügung gestellten Mittel**

Art	Haushaltsansatz		Ergebnis des Jahresabschlusses
	2024 EURO	2023 EURO	2022 EURO
1. Gesamtbetrag der Mittel nach § 36 a Abs. 4 HGO	1.075	1.075	1.075
1.1 Sockelbetrag für jede Fraktion (ab 2010 jährl. 75,-- €)	450	450	450
1.2 Pauschalbetrag nach Fraktionsstärke ab 2010, jährl. 25,00 € für jedes Fraktionsmitglied (Ab 2010 ohne Mitglieder des Gemeindevorstandes)	775	775	775
2. Aufteilung des Betrages unter 1.2 auf die einzelnen Fraktionen:			
2.1 Fraktion -SPD- a) Sockelbetrag b) 10 Fraktionsmitglieder	75 250	75 250	75 250
2.2 Fraktion -CDU- a) Sockelbetrag b) 8 Fraktionsmitglieder	75 200	75 200	75 200
2.3 Fraktion -FDP- a) Sockelbetrag b) 2 Fraktionsmitglieder	75 50	75 50	75 50
2.4 Fraktion -FWG- a) Sockelbetrag b) 4 Fraktionsmitglieder	75 100	75 100	75 100
2.5 Fraktion -ULfG- a) Sockelbetrag b) 4 Fraktionsmitglieder	75 100	75 100	75 100
2.6 Fraktion -AfD- a) Sockelbetrag b) 3 Fraktionsmitglieder	75 75	75 75	75 75
3. Zusätzlich an die einzelnen Fraktionen gewährte geldwerte Leistungen	---	---	---

Vermerk:

Oben genannte Entschädigungsleistungen werden gemäß der Entschädigungssatzung der Gemeinde Greifenstein als Pauschalbeträge gezahlt.

Eine Kostenaufteilung ist demnach nicht vorgesehen. Zusätzliche geldwerte Leistungen werden den Fraktionen nicht zur Verfügung gestellt.

Anlagenspiegel mit Umbuchung

Filter: Anlagendatumsfilter: 01.01.22..31.12.22

Optionen: AfA-Buch: STANDARD, Startdatum: 01.01.22, Enddatum: 31.12.22, Anlagenart: Anlagen und Zuschussanlagen, Gruppensummen: Anlagenbuchungsgruppe, Umbuchung und Zuschreibung: Ja
Zuschreibung ist Anschaffungsart; Bei Zuschussanlage Zuschreibung ist AfA-Art, *ohne Umbuchung

	Anschaffungs- kosten 31.12.21	*Zugang in Periode	Abgang in Periode	Umbuchung in Periode	*Zuschreib. in Periode	Anschaffungs- kosten 31.12.22	Kumulierte AfA 31.12.21	*AfA in Periode	Abgang AfA in Periode	Umbuchung AfA in Periode	Kumulierte AfA 31.12.22	Buchwert 31.12.21	Buchwert 31.12.22
Summen: Anlagenbuchungsgruppe 0241000 Lizenzen	19.220,31	3.089,74	0,00	0,00	0,00	22.310,05	-13.838,31	-3.256,63	0,00	0,00	-17.094,94	5.382,00	5.215,11
Summen: Anlagenbuchungsgruppe 0242000 DV-Software	92.546,60	0,00	0,00	0,00	0,00	92.546,60	-61.880,60	-9.378,42	0,00	0,00	-71.259,02	30.666,00	21.287,58
Summen: Anlagenbuchungsgruppe 0352000 Geleistete Investitionszuschüsse Gem/GemV	189.739,34	0,00	0,00	0,00	0,00	189.739,34	-67.491,34	-15.280,86	0,00	0,00	-82.772,20	122.248,00	106.967,14
Summen: Anlagenbuchungsgruppe 0357000 Geleistete Investitionszusch. Private Unternehmen	40.073,00	0,00	0,00	0,00	0,00	40.073,00	-17.532,00	-2.003,59	0,00	0,00	-19.535,59	22.541,00	20.537,41
Summen: Anlagenbuchungsgruppe 0358000 Geleistete Investitionszuschüsse übrige Bereiche	109.330,00	0,00	0,00	0,00	0,00	109.330,00	-55.929,00	-7.211,69	0,00	0,00	-63.140,69	53.401,00	46.189,31
Summen: Anlagenbuchungsgruppe 0501000 Grünflächen	133.214,85	0,00	0,00	0,00	0,00	133.214,85	0,00	0,00	0,00	0,00	0,00	133.214,85	133.214,85
Summen: Anlagenbuchungsgruppe 0502000 Ackerland	85.172,51	0,00	-854,15	0,00	0,00	84.318,36	0,00	0,00	0,00	0,00	0,00	85.172,51	84.318,36
Summen: Anlagenbuchungsgruppe 0509000 Sonstige unbebaute Grundstücke	2.544.038,59	138.836,28	-101.140,79	0,00	0,00	2.581.734,08	0,00	0,00	0,00	0,00	0,00	2.544.038,59	2.581.734,08
Summen: Anlagenbuchungsgruppe 0510100 bebaute Grundstücke -mit eigenen Bauten-	2.001.171,49	0,00	0,00	0,00	0,00	2.001.171,49	0,00	0,00	0,00	0,00	0,00	2.001.171,49	2.001.171,49

	Anschaffungs- kosten 31.12.21	*Zugang in Periode	Abgang in Periode	Umbuchung in Periode	*Zuschreib. in Periode	Anschaffungs- kosten 31.12.22	Kumulierte AfA 31.12.21	*AfA in Periode	Abgang AfA in Periode	Umbuchung AfA in Periode	Kumulierte AfA 31.12.22	Buchwert 31.12.21	Buchwert 31.12.22
Summen: Anlagenbuchungsgruppe 0510200 bebaute Grundstücke -mit Verkehrsbauten	1.954.787,19	0,00	0,00	0,00	0,00	1.954.787,19	0,00	0,00	0,00	0,00	0,00	1.954.787,19	1.954.787,19
Summen: Anlagenbuchungsgruppe 0511000 Bebaute Grundstücke -mit fremden Bauten-	104.757,34	0,00	0,00	0,00	0,00	104.757,34	0,00	0,00	0,00	0,00	0,00	104.757,34	104.757,34
Summen: Anlagenbuchungsgruppe 0521000 Grundstücksgleiche Rechte	1.010,00	0,00	0,00	0,00	0,00	1.010,00	0,00	0,00	0,00	0,00	0,00	1.010,00	1.010,00
Summen: Anlagenbuchungsgruppe 0531000 Kindergärten, -tagesstätten, Jugend-, Freizeitein.	2.794.940,14	0,00	0,00	66.898,18	0,00	2.861.838,32	-936.569,14	-67.268,99	0,00	0,00	-1.003.838,13	1.858.371,00	1.858.000,19
Summen: Anlagenbuchungsgruppe 0533000 Sportanlagen, Schwimm- und Hallenbäder	199.738,41	0,00	0,00	0,00	0,00	199.738,41	-116.815,41	-3.557,11	0,00	0,00	-120.372,52	82.923,00	79.365,89
Summen: Anlagenbuchungsgruppe 0535000 Theater, Bürgerhäuser, Büchereien/Bibliotheken	3.559.253,68	0,00	0,00	0,00	0,00	3.559.253,68	-1.817.617,68	-56.900,97	0,00	0,00	-1.874.518,65	1.741.636,00	1.684.735,03
Summen: Anlagenbuchungsgruppe 0536000 Brand- und Katastrophenschutzeinrichtungen	2.060.127,99	0,00	0,00	0,00	0,00	2.060.127,99	-615.042,99	-36.719,91	0,00	0,00	-651.762,90	1.445.085,00	1.408.365,09
Summen: Anlagenbuchungsgruppe 0537000 Leichenhallen, sonstige Friedhofsgebäude	467.581,26	0,00	0,00	0,00	0,00	467.581,26	-297.965,26	-5.986,51	0,00	0,00	-303.951,77	169.616,00	163.629,49
Summen: Anlagenbuchungsgruppe 0539000 Sonstige Betriebsgebäude	1.139.856,05	0,00	0,00	0,00	0,00	1.139.856,05	-469.228,05	-15.961,35	0,00	0,00	-485.189,40	670.628,00	654.666,65
Summen: Anlagenbuchungsgruppe 0541000 Verwaltungsgebäude	397.302,76	0,00	0,00	0,00	0,00	397.302,76	-182.396,76	-7.942,50	0,00	0,00	-190.339,26	214.906,00	206.963,50
Summen: Anlagenbuchungsgruppe 0551000 Andere Bauten	5.967,30	0,00	0,00	0,00	0,00	5.967,30	-3.015,30	-299,21	0,00	0,00	-3.314,51	2.952,00	2.652,79

	Anschaffungs- kosten 31.12.21	*Zugang in Periode	Abgang in Periode	Umbuchung in Periode	*Zuschreib. in Periode	Anschaffungs- kosten 31.12.22	Kumulierte AfA 31.12.21	*AfA in Periode	Abgang AfA in Periode	Umbuchung AfA in Periode	Kumulierte AfA 31.12.22	Buchwert 31.12.21	Buchwert 31.12.22
Summen: Anlagenbuchungsgruppe 0561000 Grundstückseinrichtungen	1.168.186,64	0,00	0,00	0,00	0,00	1.168.186,64	-147.901,64	-22.786,78	0,00	0,00	-170.688,42	1.020.285,00	997.498,22
Summen: Anlagenbuchungsgruppe 0591000 Wohngebäude	152.939,55	0,00	0,00	0,00	0,00	152.939,55	-91.484,55	-1.911,77	0,00	0,00	-93.396,32	61.455,00	59.543,23
Summen: Anlagenbuchungsgruppe 0613000 Gemeindestraßen	7.394.409,10	0,00	0,00	357,00	0,00	7.394.766,10	-4.651.676,37	-207.851,37	0,00	0,00	-4.859.527,74	2.742.732,73	2.535.238,36
Summen: Anlagenbuchungsgruppe 0614000 Wege, Plätze	6.061.628,91	4.108,19	0,00	17.826,93	0,00	6.083.564,03	-1.037.505,91	-193.373,98	0,00	0,00	-1.230.879,89	5.024.123,00	4.852.684,14
Summen: Anlagenbuchungsgruppe 0619000 sonstiges allgemeines Infrastrukturvermögen	1.466.606,98	379,71	0,00	35.295,14	0,00	1.502.281,83	-359.947,82	-54.383,95	0,00	0,00	-414.331,77	1.106.659,16	1.087.950,06
Summen: Anlagenbuchungsgruppe 0621000 Kulturgüter	0,00	0,00	0,00	0,00	0,00	0,00	0,00	0,00	0,00	0,00	0,00	0,00	0,00
Summen: Anlagenbuchungsgruppe 0622000 Naturgüter	23.857,24	0,00	0,00	0,00	0,00	23.857,24	-265,70	-265,75	0,00	0,00	-531,45	23.591,54	23.325,79
Summen: Anlagenbuchungsgruppe 0624000 Friedhofsanlagen	288.778,05	0,00	0,00	0,00	0,00	288.778,05	-49.530,00	-6.565,75	0,00	0,00	-56.095,75	239.248,05	232.682,30
Summen: Anlagenbuchungsgruppe 0629000 Sonstige Kulturgüter und Naturgüter	39.909,65	0,00	0,00	0,00	0,00	39.909,65	-4.822,65	-1.995,25	0,00	0,00	-6.817,90	35.087,00	33.091,75
Summen: Anlagenbuchungsgruppe 0649100 sonstige Gewässerbauten	306.449,22	0,00	0,00	0,00	0,00	306.449,22	-61.098,22	-7.440,89	0,00	0,00	-68.539,11	245.351,00	237.910,11
Summen: Anlagenbuchungsgruppe 0656000 Kanalisation	7.176.151,45	0,00	0,00	3.590,61	0,00	7.179.742,06	-4.279.596,45	-130.709,85	0,00	0,00	-4.410.306,30	2.896.555,00	2.769.435,76

	Anschaffungs- kosten 31.12.21	*Zugang in Periode	Abgang in Periode	Umbuchung in Periode	*Zuschreib. in Periode	Anschaffungs- kosten 31.12.22	Kumulierte AfA 31.12.21	*AfA in Periode	Abgang AfA in Periode	Umbuchung AfA in Periode	Kumulierte AfA 31.12.22	Buchwert 31.12.21	Buchwert 31.12.22
Summen: Anlagenbuchungsgruppe 0658000 Nutzwasseranlagen	4.665.623,24	0,00	0,00	0,00	0,00	4.665.623,24	-2.875.526,24	-99.355,82	0,00	0,00	-2.974.882,06	1.790.097,00	1.690.741,18
Summen: Anlagenbuchungsgruppe 0660000 Wald (Grundstück incl. Aufwuchs)	16.667.059,97	1.847,40	0,00	0,00	0,00	16.668.907,37	-15.832,75	0,00	0,00	0,00	-15.832,75	16.651.227,22	16.653.074,62
Summen: Anlagenbuchungsgruppe 0700100 Anlagen der Energieversorg. u. Betriebstech.	74.850,62	0,00	0,00	0,00	0,00	74.850,62	-9.979,62	-3.742,99	0,00	0,00	-13.722,61	64.871,00	61.128,01
Summen: Anlagenbuchungsgruppe 0705000 Maschinen der Energieversorg. u. Betriebstechnik	15.074,41	0,00	0,00	0,00	0,00	15.074,41	-2.172,41	-793,59	0,00	0,00	-2.966,00	12.902,00	12.108,41
Summen: Anlagenbuchungsgruppe 0710000 Anlagen der Materiallagerung und -bereitstellung	21.513,02	0,00	0,00	0,00	0,00	21.513,02	-9.950,02	-1.075,40	0,00	0,00	-11.025,42	11.563,00	10.487,60
Summen: Anlagenbuchungsgruppe 0730000 Anlagen für Wärme, Kälte und chemische Prozesse	68.431,77	0,00	0,00	0,00	0,00	68.431,77	-25.574,77	-2.281,28	0,00	0,00	-27.856,05	42.857,00	40.575,72
Summen: Anlagenbuchungsgruppe 0740000 Anlagen für Arbeitssicherheit und Umweltschutz	4.872,00	0,00	0,00	0,00	0,00	4.872,00	-4.872,00	0,00	0,00	0,00	-4.872,00	0,00	0,00
Summen: Anlagenbuchungsgruppe 0770000 Sonstige Anlagen	288.159,97	1.085,00	0,00	0,00	0,00	289.244,97	-109.412,97	-20.244,91	0,00	0,00	-129.657,88	178.747,00	159.587,09
Summen: Anlagenbuchungsgruppe 0775000 Sonstige Maschinen und Geräte und Reserveteile	120.715,06	34.291,55	0,00	0,00	0,00	155.006,61	-75.492,06	-12.216,61	0,00	0,00	-87.708,67	45.223,00	67.297,94
Summen: Anlagenbuchungsgruppe 0790000 geringwertige Anlagen und Maschinen (GWG)	50.260,67	2.868,82	0,00	0,00	0,00	53.129,49	-40.707,67	-3.886,47	0,00	0,00	-44.594,14	9.553,00	8.535,35
Summen: Anlagenbuchungsgruppe 0800100 Werkstatteinrichtungen und -geräte	14.950,22	0,00	0,00	0,00	0,00	14.950,22	-3.941,22	-1.188,93	0,00	0,00	-5.130,15	11.009,00	9.820,07

	Anschaffungs- kosten 31.12.21	*Zugang in Periode	Abgang in Periode	Umbuchung in Periode	*Zuschreib. in Periode	Anschaffungs- kosten 31.12.22	Kumulierte AfA 31.12.21	*AfA in Periode	Abgang AfA in Periode	Umbuchung AfA in Periode	Kumulierte AfA 31.12.22	Buchwert 31.12.21	Buchwert 31.12.22
Summen: Anlagenbuchungsgruppe 0801000 Werkzeuge, Werksgeräte, Modelle, Prüf-, Meßmittel	112.835,32	5.524,62	0,00	0,00	0,00	118.359,94	-91.092,32	-4.722,91	0,00	0,00	-95.815,23	21.743,00	22.544,71
Summen: Anlagenbuchungsgruppe 0809000 Sonstige andere Anlagen	974.368,24	13.085,24	0,00	0,00	0,00	987.453,48	-712.775,24	-46.228,98	0,00	0,00	-759.004,22	261.593,00	228.449,26
Summen: Anlagenbuchungsgruppe 0810000 Fuhrpark	1.545.171,12	110.462,22	-39.029,79	0,00	0,00	1.616.603,55	-703.544,26	-113.251,23	39.029,79	0,00	-777.765,70	841.626,86	838.837,85
Summen: Anlagenbuchungsgruppe 0840000 sonstige Betriebsausstattung	125.598,57	0,00	0,00	9.841,30	0,00	135.439,87	-87.806,57	-6.092,38	0,00	0,00	-93.898,95	37.792,00	41.540,92
Summen: Anlagenbuchungsgruppe 0851000 Büromasch., Orga.Mittel, DV- u. Kommunikationsanl.	274.976,50	1.564,85	0,00	0,00	0,00	276.541,35	-202.439,50	-48.793,06	0,00	0,00	-251.232,56	72.537,00	25.308,79
Summen: Anlagenbuchungsgruppe 0860000 Büromöbel und sonstige Ausstattungsgegenstände	247.177,38	1.457,98	0,00	0,00	0,00	248.635,36	-170.338,38	-15.289,27	0,00	0,00	-185.627,65	76.839,00	63.007,71
Summen: Anlagenbuchungsgruppe 0880000 Sonstige Geschäftsausstattung	12.544,79	0,00	0,00	0,00	0,00	12.544,79	-11.325,79	-187,12	0,00	0,00	-11.512,91	1.219,00	1.031,88
Summen: Anlagenbuchungsgruppe 0890000 Geringwertige Vermögensgegenstände (GWG) der BGA	115.848,46	10.114,19	0,00	0,00	0,00	125.962,65	-89.715,46	-10.772,15	0,00	0,00	-100.487,61	26.133,00	25.475,04
Summen: Anlagenbuchungsgruppe 0951000 AiB Hochbau allgem. Verwaltung	0,00	0,00	0,00	0,00	0,00	0,00	0,00	0,00	0,00	0,00	0,00	0,00	0,00
Summen: Anlagenbuchungsgruppe 0951200 AiB Eigene Sportstätten	0,00	0,00	0,00	0,00	0,00	0,00	0,00	0,00	0,00	0,00	0,00	0,00	0,00
Summen: Anlagenbuchungsgruppe 0952000 AiB Straßen	189.658,60	141.976,93	0,00	-1.239,90	0,00	330.395,63	0,00	0,00	0,00	0,00	0,00	189.658,60	330.395,63

	Anschaffungs- kosten 31.12.21	*Zugang in Periode	Abgang in Periode	Umbuchung in Periode	*Zuschreib. in Periode	Anschaffungs- kosten 31.12.22	Kumulierte AfA 31.12.21	*AfA in Periode	Abgang AfA in Periode	Umbuchung AfA in Periode	Kumulierte AfA 31.12.22	Buchwert 31.12.21	Buchwert 31.12.22
Summen: Anlagenbuchungsgruppe 0952100 AiB Abwasserbeseitigung	24.511,29	52.741,81	0,00	-3.590,61	0,00	73.662,49	0,00	0,00	0,00	0,00	0,00	24.511,29	73.662,49
Summen: Anlagenbuchungsgruppe 0952300 AiB Versorgungsunternehmen	2.185,87	1.476,50	0,00	0,00	0,00	3.662,37	0,00	0,00	0,00	0,00	0,00	2.185,87	3.662,37
Summen: Anlagenbuchungsgruppe 0952500 AiB Allgemeines Grundvermögen	645,93	0,00	0,00	0,00	0,00	645,93	0,00	0,00	0,00	0,00	0,00	645,93	645,93
Summen: Anlagenbuchungsgruppe 0953000 AiB übrige Aufgabenbereiche	31.736,45	29.870,00	0,00	0,00	0,00	61.606,45	0,00	0,00	0,00	0,00	0,00	31.736,45	61.606,45
Summen: Anlagenbuchungsgruppe 0960000 AiB Infrastrukturmaßnahmen im Bau	168.541,66	246.538,50	0,00	-128.978,65	0,00	286.101,51	0,00	0,00	0,00	0,00	0,00	168.541,66	286.101,51
Summen: Anlagenbuchungsgruppe 1139900 Sonstiges Sondervermögen	0,00	10.000,00	0,00	0,00	0,00	10.000,00	0,00	0,00	0,00	0,00	0,00	0,00	10.000,00
Summen: Anlagenbuchungsgruppe 1350100 Zweckverbände	343.689,78	0,00	0,00	0,00	0,00	343.689,78	0,00	0,00	0,00	0,00	0,00	343.689,78	343.689,78
Summen: Anlagenbuchungsgruppe 1351000 Wasser- und Bodenverbände	144.452,87	0,00	0,00	0,00	0,00	144.452,87	0,00	0,00	0,00	0,00	0,00	144.452,87	144.452,87
Summen: Anlagenbuchungsgruppe 1352000 Sparkassenzweckverband	3.944.467,02	0,00	0,00	0,00	0,00	3.944.467,02	0,00	0,00	0,00	0,00	0,00	3.944.467,02	3.944.467,02
Summen: Anlagenbuchungsgruppe 1390900 Sonstige Anteile	4.835,00	0,00	0,00	0,00	0,00	4.835,00	0,00	0,00	0,00	0,00	0,00	4.835,00	4.835,00
Summen: Anlagenbuchungsgruppe 1506000 Wertp. d Anl.Verm.an sonst.öffentl.Sonderrechn.	90.822,44	6.777,69	0,00	0,00	0,00	97.600,13	0,00	0,00	0,00	0,00	0,00	90.822,44	97.600,13

	Anschaffungs- kosten 31.12.21	*Zugang in Periode	Abgang in Periode	Umbuchung in Periode	*Zuschreib. in Periode	Anschaffungs- kosten 31.12.22	Kumulierte AfA 31.12.21	*AfA in Periode	Abgang AfA in Periode	Umbuchung AfA in Periode	Kumulierte AfA 31.12.22	Buchwert 31.12.21	Buchwert 31.12.22
Summen: Anlagenbuchungsgruppe 1601000 Genossenschaftsanteile	220,00	0,00	0,00	0,00	0,00	220,00	0,00	0,00	0,00	0,00	0,00	220,00	220,00
Summen: Anlagenbuchungsgruppe 3600100 SOPO aus Zuweisungen vom Bund	0,00	0,00	0,00	0,00	0,00	0,00	0,00	0,00	0,00	0,00	0,00	0,00	0,00
Zuschuss	-119.387,00	0,00	0,00	0,00	0,00	-119.387,00	40.099,00	3.646,00	0,00	0,00	43.745,00	-79.288,00	-75.642,00
Summen: Anlagenbuchungsgruppe 3601000 SOPO aus Zuweisungen vom Land	0,00	0,00	0,00	0,00	0,00	0,00	0,00	0,00	0,00	0,00	0,00	0,00	0,00
Zuschuss	-6.207.886,12	-101.827,00	0,00	-29.310,00	0,00	-6.339.023,12	1.684.179,12	186.484,00	0,00	0,00	1.870.663,12	-4.523.707,00	-4.468.360,00
Summen: Anlagenbuchungsgruppe 3602000 SOPO aus Zuweisungen von Gemeinden (GV)	0,00	0,00	0,00	0,00	0,00	0,00	0,00	0,00	0,00	0,00	0,00	0,00	0,00
Zuschuss	-231.727,28	0,00	0,00	0,00	0,00	-231.727,28	44.625,28	9.024,00	0,00	0,00	53.649,28	-187.102,00	-178.078,00
Summen: Anlagenbuchungsgruppe 3603000 SOPO aus Zuweisungen von Zweckverbänden	0,00	0,00	0,00	0,00	0,00	0,00	0,00	0,00	0,00	0,00	0,00	0,00	0,00
Zuschuss	-58.822,74	-968,40	0,00	0,00	0,00	-59.791,14	48.013,74	577,40	0,00	0,00	48.591,14	-10.809,00	-11.200,00
Summen: Anlagenbuchungsgruppe 3604000 SOPO aus Zuweisungen vom sonst. öffentl. Bereich	0,00	0,00	0,00	0,00	0,00	0,00	0,00	0,00	0,00	0,00	0,00	0,00	0,00
Zuschuss	-21.550,00	0,00	0,00	0,00	0,00	-21.550,00	4.091,00	1.030,00	0,00	0,00	5.121,00	-17.459,00	-16.429,00
Summen: Anlagenbuchungsgruppe 3617000 SOPO aus Zusch. von privaten Unternehmen	0,00	0,00	0,00	0,00	0,00	0,00	0,00	0,00	0,00	0,00	0,00	0,00	0,00
Zuschuss	-10.743,74	-10.000,00	0,00	0,00	0,00	-20.743,74	5.831,74	963,00	0,00	0,00	6.794,74	-4.912,00	-13.949,00
Summen: Anlagenbuchungsgruppe 3618000 SOPO aus Zusch. von übrigen Bereichen	0,00	0,00	0,00	0,00	0,00	0,00	0,00	0,00	0,00	0,00	0,00	0,00	0,00
Zuschuss	-103.631,41	0,00	0,00	0,00	0,00	-103.631,41	63.053,41	3.997,00	0,00	0,00	67.050,41	-40.578,00	-36.581,00

	Anschaffungs- kosten 31.12.21	*Zugang in Periode	Abgang in Periode	Umbuchung in Periode	*Zuschreib. in Periode	Anschaffungs- kosten 31.12.22	Kumulierte AfA 31.12.21	*AfA in Periode	Abgang AfA in Periode	Umbuchung AfA in Periode	Kumulierte AfA 31.12.22	Buchwert 31.12.21	Buchwert 31.12.22
Summen: Anlagenbuchungsgruppe 3620100 SOPO aus pausch. Investzuweisungen vom Bund	0,00	0,00	0,00	0,00	0,00	0,00	0,00	0,00	0,00	0,00	0,00	0,00	0,00
Zuschuss	0,00	-15.000,00	0,00	0,00	0,00	-15.000,00	0,00	437,00	0,00	0,00	437,00	0,00	-14.563,00
Summen: Anlagenbuchungsgruppe 3621000 SOPO aus pausch. Investzuweisungen vom Land	0,00	0,00	0,00	0,00	0,00	0,00	0,00	0,00	0,00	0,00	0,00	0,00	0,00
Zuschuss	-2.265.483,95	-118.884,00	0,00	29.310,00	0,00	-2.355.057,95	1.437.070,32	110.979,63	0,00	0,00	1.548.049,95	-828.413,63	-807.008,00
Summen: Anlagenbuchungsgruppe 3641990 Zuschuss Sonderinvest. Konjunkturpaket	0,00	0,00	0,00	0,00	0,00	0,00	0,00	0,00	0,00	0,00	0,00	0,00	0,00
Zuschuss	-425.449,99	0,00	0,00	0,00	0,00	-425.449,99	177.245,99	13.585,00	0,00	0,00	190.830,99	-248.204,00	-234.619,00
Summen: Anlagenbuchungsgruppe 3641993 Zuschuss Sonderinvest. Konjunkturpaket Bund	0,00	0,00	0,00	0,00	0,00	0,00	0,00	0,00	0,00	0,00	0,00	0,00	0,00
Zuschuss	-19.898,00	0,00	0,00	0,00	0,00	-19.898,00	7.296,00	663,00	0,00	0,00	7.959,00	-12.602,00	-11.939,00
Summen: Anlagenbuchungsgruppe 3660100 Sonderposten aus Beiträgen	0,00	0,00	0,00	0,00	0,00	0,00	0,00	0,00	0,00	0,00	0,00	0,00	0,00
Zuschuss	-7.135.383,46	0,00	0,00	0,00	0,00	-7.135.383,46	4.559.459,05	175.709,00	0,00	0,00	4.735.168,05	-2.575.924,41	-2.400.215,41
Summen: Anlagenbuchungsgruppe 3690100 sonstige Sonderposten (maßnahmenbezogen)	0,00	0,00	0,00	0,00	0,00	0,00	0,00	0,00	0,00	0,00	0,00	0,00	0,00
Zuschuss	-3.097,62	0,00	0,00	0,00	0,00	-3.097,62	597,62	0,00	0,00	0,00	597,62	-2.500,00	-2.500,00
Gesamtsummen:		818.097,22		0,00		73.001.616,33		-1.249.176,18		0,00		51.742.893,44	
	72.324.543,84		-141.024,73		0,00		-20.581.650,40		39.029,79		-21.791.796,79		51.209.819,54
Zuschuss		-246.679,40		0,00		-16.849.740,71		507.095,03		0,00		-8.531.499,04	
	-16.603.061,31		0,00		0,00		8.071.562,27		0,00		8.578.657,30		-8.271.083,41

Pos.	Name	Januar 2023	Februar 2023
01	1 Privatrechtliche Leistungsentgelte	73.353,24	100.638,95
02	2 Öffentlich-rechtliche Leistungsentgelte	29.522,05	358.238,24
03	3 Kostenersatzleistungen und -erstattungen	7.205,75	7.208,02
04	4 Einzahlungen aus Steuern und steueräh. Erträgen	375.696,03	764.329,18
04A	einschl. Erträgen aus gesetzlichen Umlagen	0,00	0,00
05	5 Einzahlungen aus Transferleistungen	0,00	0,00
06	6 Zuw.u.Zusch.f.lfd.Zwecke u.allg.Umlagen	244.041,05	222.121,05
07	7 Zinsen und sonstige Finanzeinzahlungen	1.305,09	264,57
08	8 Sonst.ord.Einz.u.sonst.a.ordentl.Einz.	54.333,70	17.978,76
08A	die sich nicht aus Invest.tätigk. ergeben	0,00	0,00
09	9 SU Einzahlungen aus laufender Verwaltungstätigk.	785.456,91	1.470.778,77
10	10 Personalauszahlungen	-291.892,02	-311.650,76
11	11 Versorgungsauszahlungen	-42.971,52	-26.922,19
12	12 Auszahlungen für Sach- und Dienstleistungen	-258.405,87	-193.648,08
13	13 Auszahlungen für Transferleistungen	0,00	0,00
14	14 Ausz.f.Zuw.u.Zusch.f.laufende Zwecke sowie	-137.273,41	-6.448,44
14A	besondere Finanzauszahlungen	0,00	0,00
15	15 Ausz.f.Steuern einschl.Ausz.a.ges.Uml.Verpfl.	-32.134,08	-732.580,80
16	16 Zinsen und ähnliche Auszahlungen	-5.538,98	-115,00
17	17 Sonst.ord.Ausz.u.sonst.außerordentliche Ausz,	-1.465,73	0,00
17A	die sich nicht aus Investitionstätigk.ergeben	0,00	0,00
18	18 SU Auszahlungen aus laufender Verwaltungstätigk	-769.681,61	-1.271.365,27
19	19 Zahlg.mittel.übersch/-bedarf a.lfd.	15.775,30	199.413,50
19A	Verwaltungstätigk. (Saldo aus Nrn. 9 und 18)	0,00	0,00
20	20 Einz.a.Inv.zuw.u.-zusch.s.a.Inv.beitr.	500,00	15.700,00
21	21 Einz.a.Abg.v.Gegenst.d.Sachanlagevermögens und	0,00	0,00
21A	des immateriellen Anlagevermögens	0,00	0,00
22	22 Einz.a.Abg.v.Gegenst.d.Finanzanl.verm.	0,00	0,00
23	23 Summe Einzahlungen aus Investitionstätigkeit	500,00	15.700,00
24	24 Ausz.f.d.Erwerb v.Grundstücken u.Gebäuden	366,50	0,00
25	25 Auszahlungen für Baumaßnahmen	-39.758,51	-46.242,85
26	26 Ausz.f.Invest.i.d.sonst.Sachanl.vermögen	-19.720,86	-1.346,28
26A	und immaterielle Anlagevermögen	0,00	0,00
27	27 Ausz.f.Invest.i.d.Finanzanl.Verm.	0,00	0,00
28	28 SU Auszahlungen a. Investitionstätigkeit	-59.112,87	-47.589,13
28A	(Nr. 24-27)	0,00	0,00
29	29 Zahlungsm.übersch/-bedarf aus Investitions-	-58.612,87	-31.889,13
29A	tätigkeit (Saldo aus Nrn. 23-28)	0,00	0,00
29B	30 Zahlungsmittelüberschuss/Zahlungsmittelbedarf	-42.837,57	167.524,37
29C	(Summe aus Nrn. 19 und 29)	0,00	0,00
30	31 Einz.a.d.Aufn.v.Kred.u.inn.Darl.u.wirtschaftl.	0,00	0,00
30A	vergleichb Vorgängen für Investitionen	0,00	0,00
31	32 Ausz.f.d.Tilg.v.Kred.u.inn.Darl.. wirtschaftl.	-6.366,02	0,00
31A	vergleichb.Vorgängen für Investitionen	0,00	0,00
32	33 Zahlungsm.übersch/-bedarf a.Finanz.tätigk.	-6.366,02	0,00

März 2023	April 2023	Mai 2023	Juni 2023	Juli 2023	August 2023
245.493,90	93.401,26	291.613,71	179.061,08	302.985,79	71.953,37
128.169,58	27.765,30	432.723,25	43.766,53	46.794,95	449.576,56
19.350,44	5.096,40	8.905,26	5.400,08	29.186,83	9.867,29
636,71	1.067.822,24	980.389,47	39.056,75	1.102.645,52	785.477,14
0,00	0,00	0,00	0,00	0,00	0,00
0,00	63.760,50	0,00	0,00	67.090,50	0,00
515.851,45	224.301,80	260.691,04	362.998,39	220.151,00	316.271,23
1.868,91	624,00	1.445,99	975,01	-1.912,30	1.360,30
44.826,09	26.076,41	25.982,99	49.110,20	-33.972,36	21.697,09
0,00	0,00	0,00	0,00	0,00	0,00
956.197,08	1.508.847,91	2.001.751,71	680.368,04	1.732.969,93	1.656.202,98
-282.630,04	-276.626,48	-281.921,12	-345.084,37	-284.676,00	-291.003,20
-36.261,01	-26.598,42	-28.907,52	-33.572,26	-26.547,33	-28.096,46
-197.614,85	-201.205,84	-316.663,82	-359.182,33	-186.011,55	-212.511,15
0,00	0,00	0,00	0,00	0,00	0,00
-307.625,93	-133.672,49	-283.391,43	-42.144,65	-132.785,50	-308.515,44
0,00	0,00	0,00	0,00	0,00	0,00
-386.888,45	-449.829,00	-494.590,49	0,00	-929.633,76	-401.664,00
-16.843,64	-115,00	-296,14	-53.518,71	-151,50	-45,00
-39,12	-414,00	-1.562,00	-728,20	-420,00	-933,45
0,00	0,00	0,00	0,00	0,00	0,00
-1.227.903,04	-1.088.461,23	-1.407.332,52	-834.230,52	-1.560.225,64	-1.242.768,70
-271.705,96	420.386,68	594.419,19	-153.862,48	172.744,29	413.434,28
0,00	0,00	0,00	0,00	0,00	0,00
3.391,82	15.700,00	2.128,00	50,00	15.550,00	50,00
7.417,00	0,00	0,00	7.000,00	0,00	0,00
0,00	0,00	0,00	0,00	0,00	0,00
0,00	0,00	0,00	0,00	0,00	0,00
10.808,82	15.700,00	2.128,00	7.050,00	15.550,00	50,00
-2.238,00	0,00	-844,85	-3.060,00	0,00	-81.119,78
-189.729,77	-157.468,82	-465.705,12	-104.868,02	-692.557,11	-542.710,36
-25.980,42	-116.007,34	-3.257,01	-93.400,47	-71.815,62	0,00
0,00	0,00	0,00	0,00	0,00	0,00
0,00	0,00	0,00	0,00	0,00	0,00
-217.948,19	-273.476,16	-469.806,98	-201.328,49	-764.372,73	-623.830,14
0,00	0,00	0,00	0,00	0,00	0,00
-207.139,37	-257.776,16	-467.678,98	-194.278,49	-748.822,73	-623.780,14
0,00	0,00	0,00	0,00	0,00	0,00
-478.845,33	162.610,52	126.740,21	-348.140,97	-576.078,44	-210.345,86
0,00	0,00	0,00	0,00	0,00	0,00
0,00	0,00	0,00	0,00	0,00	0,00
0,00	0,00	0,00	0,00	0,00	0,00
-53.478,26	0,00	-616,82	-116.467,89	0,00	0,00
0,00	0,00	0,00	0,00	0,00	0,00
-53.478,26	0,00	-616,82	-116.467,89	0,00	0,00

September 2023	Oktober 2023	November 2023	Dezember 2023
74.515,19	99.782,02	41.005,78	17.810,60
55.081,52	31.128,19	444.002,26	25.758,89
25.751,65	1.137,53	20.127,58	4.839,30
31.538,81	918.691,74	661.270,68	188.271,24
0,00	0,00	0,00	0,00
10.230,00	68.260,50	3.885,00	0,00
307.513,54	220.478,00	461.384,33	11.671,05
917,51	1.656,04	237,24	981,12
19.164,83	22.096,07	19.205,71	400.959,90
0,00	0,00	0,00	0,00
524.713,05	1.363.230,09	1.651.118,58	650.292,10
-291.164,41	-284.908,46	-449.629,83	-161.066,32
-33.554,31	-25.986,52	-39.210,60	-14.549,51
-208.668,76	-239.196,80	-266.017,18	-271.645,19
0,00	0,00	0,00	0,00
-17.540,23	-131.029,60	-313.481,20	-44.413,56
0,00	0,00	0,00	0,00
-479.461,50	-501.389,92	-427.596,50	0,00
-5.133,62	-11.011,46	-148,25	-3.617,50
-9.384,68	164,00	-1.153,39	-203,21
0,00	0,00	0,00	0,00
-1.044.907,51	-1.193.358,76	-1.497.236,95	-495.495,29
-520.194,46	169.871,33	153.881,63	154.796,81
0,00	0,00	0,00	0,00
246.129,67	5.098,22	514.446,68	187.106,57
0,00	0,00	0,00	0,00
0,00	0,00	0,00	0,00
0,00	0,00	0,00	0,00
246.129,67	5.098,22	514.446,68	187.106,57
0,00	0,00	0,00	-1.262,54
-193.968,92	-529.325,85	-245.018,44	-337.397,25
-345,10	-290,00	-8.949,80	-180.793,51
0,00	0,00	0,00	0,00
0,00	-7.178,69	0,00	0,00
-194.314,02	-536.794,54	-253.968,24	-519.453,30
0,00	0,00	0,00	0,00
51.815,65	-531.696,32	260.478,44	-332.346,73
0,00	0,00	0,00	0,00
-468.378,81	-361.824,99	414.360,07	-177.549,92
0,00	0,00	0,00	0,00
0,00	0,00	0,00	0,00
0,00	0,00	0,00	0,00
-23.291,92	-32.847,87	-618,36	-28.948,16
0,00	0,00	0,00	0,00
-23.291,92	-32.847,87	-618,36	-28.948,16